

INFORME MENSUAL DE GESTIÓN  
PATRIMONIO AUTÓNOMO FONDO FRANCISCO JOSE DE CALDAS  
CÓDIGO FIDEICOMISO 112721  
DEL 1 AL 30 DE ABRIL DEL 2024

## INFORME DE GESTION MENSUAL DEL 1 AL 30 DE ABRIL DEL 2024

### TABLA DE CONTENIDO

1. ASPECTOS GENERALES	<b>4</b>
2. INFORMACION FINANCIERA	<b>5</b>
2.1 ESTADOS FINANCIEROS	5
2.1.1 BALANCE GENERAL	5
2.1.2 ESTADO DE RESULTADOS	19
2.1.3 ESTADO DE USOS DE FUENTES	24
2.2 RECURSOS DE CONVENIOS POR RECIBIR	24
2.2.1 CERTIFICACIONES ATENDIDAS	25
2.2.2 TRASLADOS ENTRE CONVENIOS (INSTRUCCIONES REALIZADAS)	26
2.3 PAGOS	27
2.3.1 PAGO DE CONTRATISTAS, OTROS PAGOS Y EVALUADORES	27
2.3.2 CERTIFICACIONES PENDIENTES PARA PAGOS POR RENDIMIENTOS DE REGALÍAS	28
2.4 GESTIÓN REALIZADA A LAS PARTIDAS CONCILIATORIAS POR REINTEGROS	29
2.5 VALORES CONSIGNADOS SIN SOLICITUD DE LIQUIDACIÓN	35
3. CONTRATACION DERIVADA	<b>37</b>
3.1 CONVENIOS Y CONTRATOS.	37
3.2 GESTIÓN DE COBRO PREJURÍDICO:	44
3.3 ADICIONES, PRÓRROGAS Y OTROSÍ A LOS CONTRATOS SUSCRITOS.	45
3.4 ACTAS DE CIERRE CONTABLE Y FINANCIERO	46
3.5 GESTIONES DE TRÁMITES JURÍDICOS	46
3.6 PROCESOS JUDICIALES	46
4. PORTAFOLIO	<b>54</b>
4.1 VALOR EN RIESGO DE MERCADO DEL PORTAFOLIO Y SU COMPORTAMIENTO	54
4.2 PORTAFOLIO DE INVERSIONES GESTION ABRIL DE 2024.	54
Al mes de abril de 2024 el portafolio presenta un saldo por valor de \$684.047.833.812, a continuación, se presenta el detalle que lo compone:	<b>54</b>
5. COMISIÓN FIDUCIARIA.	<b>60</b>
5.1. ESTADO ACTUAL DE LA CARTERA POR COMISIÓN FIDUCIARIA	60

6. EQUIPO MÍNIMO DE TRABAJO	<b>61</b>
7. COMITÉS FIDUCIARIOS	<b>61</b>
8. ADMINISTRACIÓN DEL RIESGO	<b>62</b>
8.1 SISTEMA DE ADMINISTRACION DE RIESGO OPERATIVO (SARO)	62
9. OTROS ASPECTOS CIRCULAR BÁSICA JURÍDICA	<b>63</b>
9.1. PROCESOS, QUEJAS Y RECLAMOS	63
9.2. ACREEDORES GARANTIZADOS Y ESTADO DE LAS GARANTÍAS	63
9.3. CESIONARIOS DE LOS BENEFICIOS	63
9.4. ESTADO DE LAS CONDICIONES SUSPENSIVAS O RESOLUTORIAS QUE AFECTEN LA ADQUISICIÓN O PERDIDA DE LOS DERECHOS	63
10. ANEXOS	<b>63</b>

INFORME DE GESTIÓN MENSUAL  
DEL 1 AL 30 DE ABRIL 2024

1. ASPECTOS GENERALES

Periodo informado	Del 01 al 30 de abril 2024	
Nombre contrato	Patrimonio Autónomo Fondo Francisco José de Caldas	
Número del contrato	Código Fideicomiso 112721 Contrato de Fiducia Mercantil No. 333 de 2023 (112721 para FIDUCOLDEX)	
Objeto del contrato	"Constitución de un Patrimonio Autónomo donde se administrarán los recursos del Fondo Nacional de Financiamiento para la Ciencia, la Tecnología y la Innovación, "Fondo Francisco José de Caldas" de conformidad a lo establecido en la Ley 1286 de 2009 y demás normas que lo modifiquen, adicionen, con la finalidad de financiar la política pública de ciencia, tecnología e innovación en Colombia."	
Fideicomitente	MINISTERIO DE CIENCIA, TECNOLOGÍA E INNOVACIÓN	
Dirección Fideicomitente	AV. Calle 26 No. 57-83 Torre 8. Piso 2 al 6	
Fecha de firma del contrato	10 de marzo de 2023	
Vigencia o duración	El contrato estará vigente desde la fecha de su perfeccionamiento y hasta el 30 de marzo de 2027. La ejecución de las obligaciones contractuales, excepto las relacionadas con la fase de empalme, se iniciará una vez se haya perfeccionado, se hayan cumplido los requisitos de ejecución y se suscriba el acta de inicio. Acta de inicio: 5 de abril de 2023	
Tipo de contrato	Fiducia Mercantil, para la constitución de un Patrimonio Autónomo	
Estado	En ejecución.	
Garantías	Compañía Aseguradora:	SEGUROS DEL ESTADO S.A.
	con NIT	860.009.578-6
	Póliza No.:	21-44-101408193
	Tipo de Póliza:	Garantía Única de Seguros de Cumplimiento en favor de Entidades Estatales

	Asegurado / Beneficiario:	Ministerio de Ciencia Tecnología e Innovación	
	Amparos	Vigencia desde	Vigencia hasta
	Cumplimiento	10/03/2023	30/09/2027
	Pago de Salarios y Prestaciones Sociales e Indemnizaciones Laborales	10/03/2023	30/03/2030
	Calidad del Servicio	10/03/2023	30/03/2029

## 2. INFORMACION FINANCIERA

En cumplimiento de la Cláusula 10.2.8 relacionada con los informes, se presenta al FIDEICOMITENTE dentro de los 15 días calendario del mes siguiente, junto con los reportes que se describen a continuación:

### 2.1 ESTADOS FINANCIEROS

Anexo se remiten los estados financieros con corte 30 de abril de 2024. A continuación, se presenta el movimiento neto de las cuentas que integran el Estado Financiero del P.A Fondo Nacional de Financiamiento para la Ciencia, Tecnología y la Innovación, Francisco José De Caldas– MINISTERIO DE CIENCIA, TECNOLOGÍA E INNOVACIÓN (Contrato de Fiducia Mercantil Número 333-2023 (009 de 2023), de la siguiente manera:

#### 2.1.1 BALANCE GENERAL

##### ACTIVO

Al cierre del mes de abril 2024 el activo presenta un saldo por valor de \$684.390.700.346,94, a continuación, se presenta el detalle por cuenta:

ACTIVO				
CUENTA	CONCEPTO	SALDO INICIAL ABRIL 1 DE 2024	MOVIMIENTO ABRIL 2024	SALDO FINAL ABRIL 30 DE 2024
11	EFFECTIVO Y EQUIVALENTES AL EFFECTIVO	200.636.389.087,60	25.336.860.249,22	225.973.249.336,82
1110	DEPÓSITOS EN INSTITUCIONES FINANCIERAS	200.636.389.087,60	25.336.860.249,22	225.973.249.336,82
111005	CUENTA CORRIENTE BANCARIA	186.760,50	0,00	186.760,50
111006	CUENTAS DE AHORROS	200.636.202.327,10	25.336.860.249,22	225.973.062.576,32
12	INVERSIONES E INSTRUMENTOS DERIVADOS	477.376.619.858,02	-19.302.035.383,10	458.074.584.474,92

1221	INVERSIONES DE ADMINISTRACIÓN	477.376.619.858,02	-19.302.035.383,10	458.074.584.474,92
122101	TÍTULOS DE TESORERÍA (TES)	36.310.850.000,00	-13.000.000,00	36.297.850.000,00
122102	CERTIFICADOS DE DEPÓSITO A TÉRMINO	438.909.370.040,00	-19.260.746.400,00	419.648.623.640,00
122190	FONDOS DE INVERSIÓN CAPITAL PRIVADO	2.156.399.818,02	-28.288.983,10	2.128.110.834,92
13	CUENTAS POR COBRAR	336.632.495,31	6.234.039,89	342.866.535,20
1384	OTRAS CUENTAS POR COBRAR	776.232.230,64	60.178.369,49	836.410.600,13
1386	DETERIORO ACUMULADO DE CUENTAS	-439.599.735,33	-53.944.329,60	-493.544.064,93
138690	OTRAS CUENTAS POR COBRAR	-439.599.735,33	-53.944.329,60	-493.544.064,93
<b>TOTAL ACTIVO</b>		<b>678.349.641.440,93</b>	<b>6.041.058.906,01</b>	<b>684.390.700.346,94</b>

Fuente de información: Estados Financieros al 30 de abril de 2024.

Para el mes de abril de 2024 los activos presentaron una variación neta por valor de \$6.041.058.906,01 el cual corresponde a recursos recibidos en administración, valoración del portafolio, valorización del Fondo de Capital Privado, intereses generados de cuentas bancarias, pagos ordenados por el fideicomitente, el cobro y recuperación de cuentas por cobrar, recuperación y nueva causación de deterioro de cuentas por cobrar.

A continuación, se presenta la composición de la variación del activo del mes de abril 2024.

DETALLE	VALOR
Recaudos recursos res en administración	28.107.720.000,00
Reintegros	6.834.586.251,77
Rendimientos	4.448.438.096,65
Redención cupón intereses causados no cobrados marzo	101.397.500,00
Inversión Fondo de capital Privado	-28.288.983,10
<b>TOTAL INGRESOS</b>	<b>39.463.852.865,32</b>
Pagos	-33.429.027.999,20
<b>DISMINUCION</b>	<b>-33.429.027.999,20</b>
Cartera	60.178.369,49
(Mas) Recuperación Provisión	-53.944.329,60
<b>VARIACION</b>	<b>6.041.058.906,01</b>

A continuación, se presenta el detalle y composición de saldos de cada una de las cuentas del activo al 30 de abril 2024 de acuerdo con la información Financiera del fideicomiso.

#### EFFECTIVO Y EQUIVALENTES AL EFFECTIVO

Al 30 de abril 2024, el Patrimonio Autónomo Fondo Francisco José de Caldas tiene once cuentas bancarias abiertas, las cuales se relacionan a continuación, con los saldos respectivos al corte del presente informe:

## CUENTAS BANCARIAS - FFJC – MINCIENCIAS

BANCO	TIPO CUENTA	NUMERO CUENTA	SALDO CONTABLE	SALDOS EXTRACTO	DIFERENCIA
OCCIDENTE	CTE DECEVAL	13905-6	186.760,50	186.760,50	0,00
TOTAL OCCIDENTE CTA CORRIENTE			186.760,50	186.760,50	0,00
OCCIDENTE	AHORROS	13911-4	132.606.630.350,40	132.606.630.350,40	0,00
OCCIDENTE	AHORROS	13906-4	637.052.079,13	637.052.079,13	0,00
OCCIDENTE	AHORROS	13907-2	4.756.715,82	4.756.715,82	0,00
OCCIDENTE	AHORROS	13912-2	50.644.272.491,77	50.644.272.491,77	0,00
OCCIDENTE	AHORROS	13908-0	4.884.456.061,48	4.884.456.061,48	0,00
OCCIDENTE	AHORROS	13909-8	283.452.971,43	283.452.971,43	0,00
OCCIDENTE	AHORROS	13914-8	4.045.313.117,22	4.043.671.809,72	1.641.307,50
OCCIDENTE	AHORROS	13915-5	1.688.829.428,07	1.688.811.745,63	17.682,44
TOTAL OCCIDENTE CTA AHORROS			194.794.763.215,32	194.793.104.225,38	1.658.989,94
BOGOTA	CTE DECEVAL	161059	0,00	0,00	0,00
TOTAL BCO BOGOTA CTA CORRIENTE			0,00	0,00	0,00
BOGOTA	AHORROS	161406	31.178.299.361,00	31.178.299.361,00	0,00
TOTAL BANCO BOGOTA CTA AHORROS			31.178.299.361,00	31.178.299.361,00	0,00
TOTAL BANCOS			225.973.249.336,82	225.971.590.346,88	1.658.989,94

Para el cierre del mes de abril de 2024 se presentan partidas conciliatorias así:

\$1.641.307,50: de la cuenta bancarias 13914-8 – valor descontado por la entidad financiera correspondiente gastos por comisión e IVA del mes de abril, recursos que ya fueron solicitados por la Sociedad Fiduciaria a la entidad financiera correspondiente

\$17.682,44: de la cuenta bancarias 13915-5 – valor descontado por la entidad financiera correspondiente comisión, IVA y GMF por gastos del mes de abril, recursos que ya fueron solicitados por la Sociedad Fiduciaria a la entidad financiera correspondiente

La cuenta de EFECTIVO Y EQUIVALENTES AL EFECTIVO presenta una variación neta por valor de \$25.336.860.249,22 originado por ingresos de recursos recibidos en administración, redención, venta y compra de títulos, rendimientos de cuentas bancarias y pagos realizados de acuerdo con la instrucción del fideicomitente.

A continuación, se presenta el detalle de la variación del efectivo y equivalente del efectivo para el mes de abril 2024.

DETALLE	VALOR
GMF	-32.147.693,41
INTERESES BANCARIOS	1.636.103.012,65
OPERACIONES DE PORTAFOLIO	22.187.478.984,00
PAGO RENDIMIENTOS REGALIAS	-1.221.078.698,71
PAGO RTE ICA	-1.117.000,00
RENDIMIENTOS	6.379.355.353,06
REINTEGROS	333.960.897,00
IPC POR CUETAS POR COBRAR	649.600,00
PAGO COMISION FIDUCIARIA	-374.642.408,00
APORTES DE CONVENIOS	28.107.720.000,00
PAGO RTE FUENTE	-20.483.000,00
PAGOS-UNIDAD DE CAJA	-21.319.221.703,58
PAGOS APOYO ECONOMICO Y EVALUADORES	-10.456.199.804,50
CUENTAS X COBRAR-REINTEGROS	105.887.069,71
CUENTAS X COBRAR-RENDIMIENTOS	23.889,00
REINTEGROS-MARZO	12.000.012,00
RENDIMIENTOS-MARZO	36.985,00
CUENTA X COBRAR - REINTEGROS (MARZO)	2.445.503,00
IPC -MARZO	226.943,00
PAGOS - REINTEGROS	-4.137.691,00
<b>TOTAL</b>	<b>25.336.860.249,22</b>

La cuenta INVERSIONES E INSTRUMENTOS FINANCIEROS, presenta una variación neta por valor de \$-19.302.035.383,10 originado por redención, valoración-desvalorización y compra y venta (para pagos) de títulos durante el mes de abril 2024.

A continuación, se presenta el detalle de la variación de las inversiones del mes de abril 2024.

DETALLE	VALOR
DESVALORIZACION FONDO DE CAPITAL PRIVADO	-28.288.983,10
VALORACION Y COBRO DE INTERESES PORTAFOLIO	-1.875.143.900,00
REDENCIONES	-17.500.000.000,00
VENCIMIENTO NO COBRADO DE MARZO	101.397.500,00
<b>TOTAL</b>	<b>-19.302.035.383,10</b>

## CUENTAS POR COBRAR

Respecto al saldo que presenta el rubro de Cuentas por Cobrar al corte 30 de abril de 2024 indicamos que este presenta una variación neta por valor de \$60.178.369,49, originado por



el cobro y recuperación de cuentas por cobrar. Para el mes de abril 2024, se registraron ocho (8) cuentas por cobrar por valor de \$282.376.590,20, se recaudó el valor de \$-120.800.720,71 correspondiente a actas de liquidación y la cancelación de cuenta por cobrar de portafolio por valor de \$-101.397.500,00 al cierre del mes de abril las cuentas por cobrar presentan un saldo de \$836.410.600,13.

A continuación, se presenta el detalle de cuentas por cobrar del mes de abril 2024.

SALDO INICIAL	776.232.230,64
Recaudos	-120.800.720,71
Cancelación de cuenta por cobrar portafolio	-101.397.500,00
Creación de cuentas por Actas de Liquidación	282.376.590,20
<b>TOTAL</b>	<b>836.410.600,13</b>

A continuación, presentamos el detalle de los recaudos de las cuentas por cobrar según concepto de recursos:

Detalle	Valor
Recaudo cuentas por cobrar - Reintegros	105.887.069,71
Recaudo cuentas por cobrar – Rendimientos	23.889,00
<b>TOTAL</b>	<b>105.910.958,71</b>

A continuación, se presenta el detalle de la inclusión de cuentas por cobrar para el mes de abril 2024 de acuerdo con las actas de liquidación firmadas.

TERCERO	VALOR
UNIVERSIDAD PEDAGOGICA Y TECNOLOGICA DE COLOMBIA	50.869.846,00
UNIVERSIDAD TECNOLOGICA DE PEREIRA	80,00
UNIVERSIDAD NACIONAL DE COLOMBIA	20.987.040,00
UNIVERSIDAD NACIONAL DE COLOMBIA	13.951.430,00
UNIVERSIDAD PEDAGOGICA Y TECNOLOGICA DE COLOMBIA	78.797.691,00
CORPORACION UNIVERSITARIA AUTONOMA DEL CAUCA	106.599.021,00
UNIVERSIDAD DE CUNDINAMARCA	11.034.362,00
DOMICILIOS Y SERVICIOS DE LA COSTA SAS	137.120,20
<b>TOTAL</b>	<b>282.376.590,20</b>

## Control acuerdos de pago

A continuación, se detalla los acuerdos de pagos aprobados en comité, los abonos realizados y el saldo al cierre del mes de abril 2024:

CONTRATO	TERCERO	VALOR DE DEUDA INICIAL	ABONOS	SALDO POR PAGAR	PROXIMO PAGO
307-2019	BD GUIDANCE	50.667.020,69	21.856.000,00	28.811.020,69	30/05/2024
357-2020	JAVIER DUARTE	2.185.600,00	2.185.600,00	-	
886-2020	BIOLAB LABORATORIO METROLOGICO S.A.S.	29.346.036,00	2.672.445,68	26.673.590,32	30/05/2024
TOTALES		82.198.656,69	26.714.045,68	55.484.611,01	

El señor Javier Duarte realizó el abono correspondiente el 1 de abril quedando la obligación cancelada.

#### DETERIORO ACUMULADO DE CUENTAS POR COBRAR

Para el mes de abril 2024 se presenta una variación neta por valor de \$-53.944.329,60, el cual corresponde a la recuperación y causación de deterioro de acuerdo con las políticas de tratamiento y reconocimiento para las cuentas por cobrar del fideicomiso.

#### FLUJO DE CAJA

Para el mes de abril 2024, el flujo de caja presenta un movimiento neto por valor de \$5.933.427.366,12. A continuación se presente el detalle de ingresos y pagos para el mes de abril 2024:

FLUJO DE CAJA PA FONDO CALDAS	
ABRIL DE 2024	
CONCEPTO	VALOR
VALOR INICIAL	678.114.406.445,62
INGRESOS	
Recursos recibidos en administración (abril)	28.107.720.000,00
Reintegros contratación derivada (marzo)	12.000.012,00
Reintegros contratación derivada (abril)	333.960.897,00
Recaudo Cuentas por Cobrar-Reintegros (marzo)	2.445.503,00
Recaudo Cuentas por Cobrar-Reintegros (abril)	105.887.069,71
Recaudo Cuentas por Cobrar-Rendimientos (abril)	23.889,00
Recaudo por IPC (marzo)	226.943,00
Recaudo por IPC (abril)	649.600,00
Rendimientos cuentas bancarias-contratación derivada (marzo)	36.985,00
Rendimientos cuentas bancarias-contratación derivada (abril)	6.379.355.353,06
Rendimientos cuentas bancarias -FFJC	1.636.103.012,65
Rendimientos portafolio	2.812.335.084,00
<b>TOTAL INGRESOS</b>	<b>39.390.744.348,42</b>
EGRESOS	
Pagos apoyo económico - evaluadores	10.456.199.804,50
Pagos por unidad de caja	21.319.221.703,58

Pagos por Reintegros	4.137.691,00
GMF de pagos	30.649.123,78
Pago rendimientos regalías	1.221.078.698,71
Desvalorización Fondo de Capital Privado	28.288.983,10
Pago comisión Fiduciaria	374.642.408,00
GMF - Comisión Fiduciaria	1.498.569,63
Pago RETE-ICA	1.107.348,00
Pago Sobretasa Bomberil	9.652,00
Pago RETE-FTE	20.483.000,00
<b>TOTAL, EGRESOS</b>	<b>33.457.316.982,30</b>
<b>VALOR FINAL 30 DE ABRIL 2024</b>	<b>684.047.833.811,74</b>

Con relación a los valores registrados en el flujo de caja y los anexos presentados se hace las siguientes precisiones:

- Recursos recibidos en Administración: \$28.107.720.000,00 Valor correspondiente a recursos recibidos en el mes de abril 2024 de acuerdo con los convenios de aportes suscritos. (Ver anexo 5).
- Reintegros contratación derivada (marzo): \$12.000.012,00 valor correspondiente a reintegros por contratación derivada del mes de marzo 2024, identificados y registrados en el mes de abril 2024, a continuación, se presenta el detalle de las partidas que lo componen:

TERCERO	CONTRATO	VALOR	MES RECAUDO
UNIVERSIDAD NACIONAL DE COLOMBIA	120-2021	\$ 12.000.000,00	MARZO
UNIVERSIDAD NACIONAL DE COLOMBIA	120-2021	\$ 12,00	MARZO
<b>TOTAL</b>		<b>\$ 12.000.012,00</b>	

- Reintegros contratación derivada (abril): \$333.960.897,00 valor correspondiente a reintegros por contratación derivada del mes de abril 2024, a continuación, se presenta el detalle de las partidas que lo componen:

TERCERO	CONTRATO	VALOR	MES RECAUDO
FUNDACION TECNALIA COLOMBIA	215-2018	\$ 67.781.306,00	ABRIL
UNIVERSIDAD DE LOS ANDES	36-2017	\$ 41.043.968,00	ABRIL
UNIVERSIDAD DE CALDAS	62-2019	\$ 5.469.831,00	ABRIL
UNIVERSIDAD INDUSTRIAL DE SANTANDER	170-2021	\$ 56.900,00	ABRIL
CORPORACION INCUBADORA DE EMPRESAS DE BASE TECNOLÓGICA DE ANTIOQUIA	717-2019	\$ 9.125.198,00	ABRIL
UNIVERSIDAD NACIONAL DE COLOMBIA	120-2021	\$ 12.000.000,00	ABRIL
FUNDACION PARA EL FUTURO DE COLOMBIA - COLFUTURO	980-2012	\$ 18.000.000,00	ABRIL
FUNDACION PARA EL FUTURO DE COLOMBIA - COLFUTURO	215-2016	\$ 1.000.000,00	ABRIL
FUNDACION PARA EL FUTURO DE COLOMBIA - COLFUTURO	65-2017	\$ 3.870.000,00	ABRIL
FUNDACION PARA EL FUTURO DE COLOMBIA - COLFUTURO	262-2017	\$ 2.500.000,00	ABRIL
FUNDACION PARA EL FUTURO DE COLOMBIA - COLFUTURO	570-2019	\$ 400.000,00	ABRIL
FUNDACION PARA EL FUTURO DE COLOMBIA - COLFUTURO	432-2012	\$ 10.900.000,00	ABRIL
FUNDACION PARA EL FUTURO DE COLOMBIA - COLFUTURO	214-2016	\$ 13.390.000,00	ABRIL

FUNDACION PARA EL FUTURO DE COLOMBIA - COLFUTURO	530-2014	\$ 5.100.000,00	ABRIL
FUNDACION PARA EL FUTURO DE COLOMBIA - COLFUTURO	213-2016	\$ 2.000.000,00	ABRIL
FUNDACION PARA EL FUTURO DE COLOMBIA - COLFUTURO	843-2013	\$ 20.000.000,00	ABRIL
FUNDACION PARA EL FUTURO DE COLOMBIA - COLFUTURO	844-2013	\$ 5.680.000,00	ABRIL
FUNDACION PARA EL FUTURO DE COLOMBIA - COLFUTURO	480-2014	\$ 38.600.000,00	ABRIL
RADIOLOGOS ASOCIADOS S.A.S	317-2020	\$ 5.960.737,00	ABRIL
UNIVERSIDAD NACIONAL DE COLOMBIA	523-2021	\$ 143.427,00	ABRIL
LA COCREADORA SAS	187-2022	\$ 2.554.800,00	ABRIL
CORPORACION INCUBADORA DE EMPRESAS DE BASE TECNOLÓGICA DE ANTIOQUIA	212-2021	\$ 30.467.150,00	ABRIL
FUNDACION TECNALIA COLOMBIA	35-2023	\$ 28.729.211,00	ABRIL
UNIVERSIDAD NACIONAL DE COLOMBIA	507-2020	\$ 8.979.504,00	ABRIL
JOVANNA MARCELA SUAREZ BARREIRO	Sin Identificar	\$ 208.865,00	ABRIL
<b>TOTAL</b>		<b>\$ 333.960.897,00</b>	

- Recaudo Cuentas por Cobrar- Reintegros (marzo): \$2.445.503,00 Valor correspondiente a reintegros de cuentas por cobrar creadas en el Patrimonio según actas de liquidación suscritas del mes de marzo identificados y registrados en el mes de abril 2024.
- Recaudo Cuentas por Cobrar- Reintegros (abril): \$105.887.069,71 Valor correspondiente a reintegros de cuentas por cobrar creadas en el Patrimonio según actas de liquidación suscritas.
- Recaudo Cuentas por Cobrar- Rendimientos (abril): \$23.889,00 Valor correspondiente a rendimientos de cuentas por cobrar creadas en el Patrimonio según actas de liquidación suscritas.
- Recaudo por IPC (marzo): \$226.943,00 Valor correspondiente al reconocimiento del IPC en el recaudo de la obligación del contrato 886-2020 a nombre de BIOLAB LABORATORIO METROLOGICO S.A.S. del mes de marzo 2024 identificado y registrados en el mes de abril de 2024.
- Recaudo por IPC (abril): \$649.600,00 Valor correspondiente al reconocimiento del IPC en los recaudos de las obligaciones del contrato 307-2019 a nombre de BD GUIDANCE SAS BIC y del contrato 357-2020 a nombre de JAVIER DUARTE del mes de abril 2024.
- Rendimientos cuentas bancarias-contratación derivada (marzo): \$36.985,00 valor correspondiente a reintegros por los rendimientos generados de los giros por contratación derivada recaudados en el mes de marzo 2024 e identificados y registrados en el mes de abril 2024.
- Rendimientos cuentas bancarias-contratación derivada (abril): \$6.379.355.353,06 valor correspondiente a reintegros por los rendimientos generados de los giros por contratación derivada recaudados en el mes de abril 2024.
- Rendimientos cuentas bancarias \$1.636.103.012,65: Valor correspondiente a intereses bancarios de las cuentas de ahorro del Patrimonio autónomo degenerados en el mes de abril 2024.
- Valoración portafolio: \$2.812.335.084,00 Valor correspondiente a la valoración del Portafolio administrado por la Sociedad Fiduciaria en el mes de abril 2024. Se anexa informe correspondiente al mes de abril 2024 y el acumulado de abril a diciembre 2023 en la carpeta de portafolio (Anexo 3).

- Pagos \$10.456.199.804,50: Valor correspondiente a pagos ordenados por el Fideicomitente ejecutados en el mes de abril 2024 por conceptos de apoyo económico, honorarios y prestación de servicios.
- Pagos unidad de caja \$21.319.221.703,58: Valor correspondiente al giro de recursos ordenados por el Fideicomitente por unidad de caja en el mes de abril 2024, para el flujo de caja se toma el valor neto del giro ordenado por el fideicomitente.
- Pagos por Reintegros \$4.137.691,00: Valor correspondiente a pago ordenado por el Fideicomitente en el mes de abril 2024 por conceptos de reintegros, solicitud 40735-40736-41232 y 41323 respectivamente.
- GMF por pagos \$30.649.123,78: Valor correspondiente al GMF descontado por pagos realizados en el mes de abril 2024; Este valor presenta diferencia con el informe 213 toda vez que en este informe se calcula el GMF del mes correspondiente de acuerdo con las ordenes de giro remitidas para desembolso; entre tanto en contabilidad se aplica el GMF de acuerdo con los pagos o desembolsos ordenados sin incluir impuestos; la aplicación del GMF por el giro de retenciones e ICA se registra de acuerdo con los vencimientos según calendario tributario correspondiente.

La diferencia presenta con el anexo 9 al mes de abril corresponde al giro de la solicitud No 40908, la cual salió por la cuenta exenta debiendo salir por la cuenta gravada.

- Giro de rendimientos Regalías \$1.221.078.698,71 Valor correspondiente al giro de recursos por los rendimientos Regalías mensuales y trimestrales (enero – marzo) en el mes de abril 2024 de acuerdo con los contratos suscritos.
- Perdida por valoración Fondo de Capital Privado \$28.288.983,10: Valor correspondiente a la perdida por la valoración de capital privado al cierre de abril 2024.
- Pago comisión Fiduciaria \$374.642.408,00: Valor correspondiente al pago de comisión fiduciaria de los meses de enero 2024, autorizada por el fideicomitente.
- GMF - Comisión Fiduciaria \$1.498.569,63: Valor correspondiente al GMF descontado por pago de comisión fiduciaria realizado en el mes de abril 2024.
- Pago Rete ICA \$1.107.348,00: El valor está compuesto de la siguiente manera:
  - \$1.107.000,00 corresponde a los recursos girados por el Patrimonio en cumplimiento de las normas tributarias.
  - \$348,00 corresponde a sobretasa bomberil del municipio de Bucaramanga.
  - Se presenta una diferencia neta del flujo de caja versus el anexo 9 por valor de \$199,68 la cual corresponde a aproximación al peso que afecta el ingreso o gasto según corresponda el ajuste.
- Pago Sobretasa Bomberil \$9.652,00 corresponde a sobretasa bomberil del municipio de Bucaramanga.
- Pago Retención en la Fuente \$20.483.000,00: El valor del pago de rete fuente en el flujo de caja versus el anexo 9 presenta una diferencia de neta \$-3,77 de ajuste al mil, este valor es contable ya que el valor presentado en el flujo corresponde a los recursos girados por el Patrimonio en cumplimiento de las normas tributarias y que salieron de la entidad financiera pero que por la aproximación al peso afecta el ingreso o gasto según corresponda el ajuste.

## PASIVO

Al cierre del mes de abril 2024 el pasivo presenta un saldo por valor de \$525.220.267.263,60, a continuación, se presenta el detalle por cuenta:

PASIVO				
CUENTA	CONCEPTO	SALDO INICIAL ABRIL 1 DE 2024	MOVIMIENTO ABRIL 2024	SALDO FINAL ABRIL 30 DE 2024
24	CUENTAS POR PAGAR	-7.460.710.804,48	2.486.158.386,57	-4.974.552.417,91
2407	RECURSOS A FAVOR DE TERCERO	-4.218.277.718,70	778.940.093,98	-3.439.337.624,72
240720	RECAUDOS POR RECLASIFICAR	-25.941.980,00	22.107.189,00	-3.834.791,00
240726	RENDIMIENTOS FINANCIEROS	-3.487.152.746,59	900.038.920,31	-2.587.113.826,28
240790	OTROS RECURSOS A FAVOR DE TERCEROS	-705.182.992,11	-143.206.015,33	-848.389.007,44
2436	RETENCIÓN EN LA FUENTE E IMPUE	-26.951.743,51	12.287.548,85	-14.664.194,66
243603	HONORARIOS	-11.386.941,00	11.386.941,00	0,00
243610	PAGOS O ABONOS EN CUENTAS EN EL EXTERIOR	-2.089.560,60	2.089.560,60	0,00
243625	IMPUESTO A LAS VENTAS RETENIDO	-7.006.494,63	-99.041,82	-7.105.536,45
243627	IMPUESTOS RETENCIÓN DE INDUSTRIA Y COMERCIO	-6.468.747,28	-1.089.910,93	-7.558.658,21
2440	IMPUESTOS CONTRIB Y TASAS	-348,00	348,00	0,00
244091	OTRAS CONTRIBUCIONES Y TASAS	-348,00	348,00	0,00
2490	OTRAS CUENTAS POR PAGAR	-3.215.480.994,27	1.694.930.395,74	-1.520.550.598,53
249053	COMISIONES	-1.520.674.649,53	124.051,00	-1.520.550.598,53
249090	DIVERSOS	-1.694.806.344,74	1.694.806.344,74	0,00
29	OTROS PASIVOS	-517.708.044.627,47	-2.537.670.218,22	-520.245.714.845,69
2902	RECURSOS RECIBIDOS EN ADMINISTRACION	-517.708.044.627,47	-2.537.670.218,22	-520.245.714.845,69
29020101	RECURSOS RECIBIDOS EN ADMINISTRACION	-422.347.630.507,15	1.977.997.335,95	-420.369.633.171,20
29020102	REINTEGROS RECURSOS NO EJECUTADOS - CONVENIOS	-77.077.986.514,95	-2.083.629.967,44	-79.161.616.482,39
29020103	RENDIMIENTOS CAPITALIZADOS	-18.282.427.605,37	-2.432.037.586,73	-20.714.465.192,10
<b>TOTAL, PASIVO</b>		<b>-525.168.755.431,95</b>	<b>-51.511.831,65</b>	<b>-525.220.267.263,60</b>

Para el mes de abril de 2024 los pasivos presentan una variación neta por valor de \$-51.511.831,65 representados por los recursos recibidos, traslados y pagos ordenados por el fideicomitente.

A continuación, se detalla la conformación de las cuentas del pasivo al 30 de abril 2024, así:

- \$-3.439.337.624,72 Recaudos a favor de terceros con un saldo que correspondiente a:

\$-3.834.791,00 Recaudos por Reclasificar o por identificar: corresponde a valores consignados en las cuentas del fideicomiso de los cuales no se ha identificado el contrato derivado ni la entidad, la gestión realizada para estas partidas se encuentra relacionada en el ÍTEM 2.4; a continuación, se presenta el detalle que compone este rubro:

TERCERO	VALOR
Recursos el 09 de febrero de 2018, consignación realizada en la ciudad de Valledupar cta. 734	1.188.200,00
Consignación realiza el 28 de noviembre de 2018 por el Edificio Bavaria, BBVA CTA 30260	51.152,00
Recaudo del 30 de octubre de 2015 cta. BBVA 30260	643.300,00
Marzo 14 2019 Recaudos no identificados	9,00
Recaudo del 27-07-2018, UNIVERSIDAD NACIONAL DE COLOMBIA	513,00
Recaudo de CRISTIAN CAMILO 00071006943356, no se conoce la entidad ni en contrato	200,00
Recaudo del 20 de enero 2022 cuenta 42026, no se cuenta la identificaron del convenio ni tercero	1,00
Recaudo del 02 de mayo 2023 cuenta 139122, no se cuenta la identificaron del convenio ni tercero	782.000,00
Recaudo del 02 de mayo 2023 cuenta 139122, no se cuenta la identificaron del convenio ni tercero	50.000,00
Recaudo del 02 de mayo 2023 cuenta 139122, no se cuenta la identificaron del convenio ni tercero	200.000,00
recaudo del 18 diciembre 2023 cuenta 139122 UNIVERSIDAD DEL VALLE	746,00
Recaudo de 27 de abril cuenta 139122 ASOCIACION COLOMBIANA PARA EL AVANCE DE LA CIENCIA ACAC , no se cuenta con la identificación del convenio	918.670,00
<b>TOTAL</b>	<b>3.834.791,00</b>

- \$-2.587.113.826,28, Rendimientos Financieros: Valor correspondiente a Rendimientos financieros por pagar por concepto de regalías, de los que aún se tiene pendiente por recibir las certificaciones bancarias de algunos entes territoriales para su correspondiente giro.
- \$-848.389.007,44, Otros recursos a favor de terceros: compuestos por:

\$-836.410.600,13 valor por reintegrar de las actas firmadas de la contratación derivada, (contrapartida de cuentas por cobrar), y

\$-11.978.407,31 valor correspondiente recursos consignados en las cuentas del fideicomiso y que deben ser devueltos a los terceros correspondientes. Se presenta una diferencia frente al ítem 2.4 por valor de \$5.937,47 la cual corresponde a menores cuantías, La gestión realizada a estas partidas se encuentra relacionada en el ítem 2.4 del presente informe, a continuación, se presenta el detalle por tercero y el valor recaudado:

TERCERO	VALOR
ADA SA	29.550,64
ALIADO SAS	2,00
ALIMENTOS Y PRODUCTOS EN POLVO POLTEC SAS	79,00
ALMACENES PARAISO S.A	0,50
APIARIOS DE LA SABANA SAS	0,06
APLICACIONES DE NEGOCIOS INTELIGENTES BINAPPS	0,87
ASOCIACION COLOMBIANA PARA EL AVANCE DE LA CIENCIA ACAC	0,07
AUGUSTA CONSULTORES SAS	0,24
BALDOSINES TORINO SA	0,34
CAJA DE COMPENSACION FAMILIAR DE CALDAS	0,92
CAMARA DE COMERCIO DE MANIZALES POR CALDAS	0,70
CAMARA DE COMERCIO DE SINCELEJO	6.781.593,90

**FIDUCOLDEX**

Fiduciaria Colombiana de Comercio Exterior S. A.

TERCERO	VALOR
CIDE	30,00
CORP BUCARAMANGA EMPRENDEDORA LUIS CARLOS GALAN	28,00
CORPORACION CONNECT BOGOTA REGION	107,45
CORPORACION DE LA INDUSTRIA AERONAUTICA COLOMBIANA CIAC S.A.	0,06
CORPORACION DE PLANEACION Y TRANSFERENCIA TECNOLOGICA AGROPECUARIA	348.113,00
CORPORACION INCUBAR EJE CAFETERO	527.761,00
CORPORACION UNIVERSITARIA LASALLISTA	7,00
CORPORACION UNIVERSITARIA MINUTO DE DIOS	1,00
DEPARTAMENTO DE ANTIOQUIA	5,32
DEPARTAMENTO DE CALDAS	0,54
DEPARTAMENTO DE CUNDINAMARCA	9,08
ENERGIA PARA EL AMAZONAS SA ESP	0,27
FAJOBE S.A.S	0,67
FUNDACION ALCARAVAN	10,00
FUNDACION CENTRO INTERNACIONAL DE EDUCACION Y DESARROLLO HUMANO	0,37
FUNDACION INSTITUTO DE INMUNOLOGIA DE COLOMBIA	0,12
FUNDACION PARA LA EDUCACION Y EL DESARROLLO SOCIAL	0,21
FUNDACION UNIVERSIDAD CENTRAL	9,00
FUNDACION UNIVERSIDAD DEL NORTE	3,47
FUNDACION UNIVERSITARIA DE BOYACA	16,00
FUNDACION UNIVERSITARIA KONRAD LORENZ	12,00
GOMEZ MOSQUERA DANIEL	224,00
GRUPO CUBO LTDA	36,00
HELPMEDICA SAS	0,24
INFOTIC SA	16,00
INSTITUTO DE EPILEPSIA Y PARKINSON DEL EJE CAFETERO S.A. NEUROCENTRO	100,00
JARDIN BOTANICO JOSE CELESTINO MUTIS	192.278,00
KOOMBEA SAS	0,73
LINKTIC SAS	0,61
LOKTECH LTDA	2,00
MALOKA CENTRO INTERACTIVO DE CIENCIA Y TECNOLOGIA	0,98
MAQUISAPA SAS	0,07
MUNICIPIO DE SANTIAGO DE CALI	0,24
PENAGOS HERMANOS Y COMPANIA SAS	3,48
PLAN MEDICO Y QUIRURGICO SAS	0,39
PONS COLOMBIA SAS	49,00
PONTIFICIA UNIVERSIDAD JAVERIANA	0,24
PROCESIX COLOMBIA LTDA	0,19
PRODUCTORA DE INSUMOS AGROPECUARIOS SOMEX S A	29.130,00
PROYECTIZA SAS	0,79
PYS SOLUTIONS SAS	1,22
REALFIRE SAS	0,37
SOELCO SAS	30,00
SOFT COMPUTO LTDA.	0,69
UNILABS ASESORIA E INVESTIGACION SAS	44,86



TERCERO	VALOR
UNIVERSIDAD AUTONOMA DE BUCARAMANGA - UNAB	0,01
UNIVERSIDAD CES	200,00
UNIVERSIDAD COLEGIO MAYOR DE CUNDINAMARCA	1.000,00
UNIVERSIDAD DE ANTIOQUIA	1.004,00
UNIVERSIDAD DE CALDAS	3.340.559,00
UNIVERSIDAD DE LOS LLANOS	9.588,00
UNIVERSIDAD DE MEDELLIN	11,00
UNIVERSIDAD DEL ATLANTICO	0,40
UNIVERSIDAD DEL MAGDALENA	35,64
UNIVERSIDAD DEL TOLIMA	841,00
UNIVERSIDAD DEL VALLE	8,00
UNIVERSIDAD DISTRITAL FRANCISCO JOSE DE CALDAS	0,19
UNIVERSIDAD EAFIT	2,09
UNIVERSIDAD EAN	8,00
UNIVERSIDAD ICESI	1,00
UNIVERSIDAD INDUSTRIAL DE SANTANDER	1,60
UNIVERSIDAD MILITAR NUEVA GRANADA	1,00
UNIVERSIDAD NACIONAL DE COLOMBIA	695.262,20
UNIVERSIDAD PEDAGOGICA Y TECNOLOGICA DE COLOMBIA	1,30
UNIVERSIDAD PONTIFICIA BOLIVARIANA	104,00
UNIVERSIDAD POPULAR DEL CESAR	376,00
UNIVERSIDAD TECNOLOGICA DE BOLIVAR	200,00
UNIVERSITARIA VIRTUAL INTERNACIONAL	1,98
ZAITA SAS	19.937,00
<b>TOTAL</b>	<b>11.978.407,31</b>

De acuerdo con la relación anterior, se informa que existen partidas correspondientes a mayores valores consignados por los contratistas de acuerdo con el acta de liquidación, para las cuales la Fiduciaria se encuentra realizando la solicitud de la documentación tales como certificación bancaria, copia del RUT actualizado, etc. A fin de realizar la devolución pertinente, una vez se cuenta con la documentación requerida, esta será remitida al Ministerio para la validación y aprobación del desembolso correspondiente.

- \$-14.664.194,66, Retención en la Fuente: Valor correspondiente a descuentos de retención en la fuente, sobre los pagos ordenados por el fideicomitente y ejecutados por el Patrimonio Autónomo, que se encuentran pendientes de girar en cumplimiento del calendario tributario territorial y nacional.
- \$-1.520.550.598,53, Otras Cuentas por Pagar valor correspondiente a la comisión fiduciaria por pagar compuesta por:

- \$-396.848.579,53: comisión del mes marzo 2023 de Fiduprevisora saldo trasladado al 3 de abril 2023 pendiente de autorización de giro por parte del fideicomitente.
- \$-1.123.702.019,00 comisión de los meses de febrero, marzo y abril de 2024 a Fiducoldex las cuales serán canceladas una vez se reciba la orden de giros del Fideicomitente.
- \$-520.245.714.845,69 Otros Pasivos: Valor compuesto por:
  - \$-420.369.633.171,20, Valor correspondiente a los recursos recibidos en administración de acuerdo con los convenios de aportes suscritos, destinados a la ejecución y cumplimiento del objeto del contrato de fiducia.
  - \$-79.161.616.482,39; Valor correspondiente a reintegro de recursos no ejecutados y reintegrados de acuerdo con los contratos derivados correspondientes.
  - \$-20.714.465.192,10; valor correspondiente a la capitalización de utilidades, recursos con los cuales el Fideicomitente ejecuta proyectos enmarcados en la ley 1286.

## PATRIMONIO

Al cierre del mes de abril 2024 el patrimonio presenta un saldo por valor de \$159.170.433.083,34, a continuación, se presenta el detalle por cuenta:

CONCEPTO	SALDO INICIAL ABRIL 1 DE 2024	MOVIMIENTO ABRIL 2024	SALDO FINAL ABRIL 30 DE 2024
CAPITAL FISCAL	-89.183.377.336,61	2.231.118.323,56	-86.952.259.013,05
RESULTADOS DE EJERCICIOS ANTERIORES	-47.839.651.550,69	1.693.733.592,46	-46.145.917.958,23
RESULTADO DEL EJERCICIO	-16.157.857.121,68	-9.914.398.990,38	-26.072.256.112,06
<b>TOTAL, PATRIMONIO</b>	<b>-153.180.886.008,98</b>	<b>-5.989.547.074,36</b>	<b>-159.170.433.083,34</b>

El patrimonio al cierre del mes de abril 2024 tuvo una variación neta por valor de \$-5.989.547.074,36, representado por la utilidad presentada en el mes de abril 2024 en el marco del contrato de Fiducia Mercantil Número 333-2023 (009 de 2023) y traslados presupuestales.

A continuación, presentamos la composición del Patrimonio al 30 de abril 2024:

CONCEPTO	SALDO FINAL ABRIL 30 DE 2024
APORTE INICIAL	-76.163.562,31
UTILIDADES PERIODOS ANTERIORES CTO 661-2018	-86.876.095.450,74
TOTAL, CAPITAL FISCAL	-86.952.259.013,05
RESULTADOS DE EJERCICIOS ANTERIORES	-46.145.917.958,23
RESULTADO DEL EJERCICIO	-26.072.256.112,06

TOTAL, PATRIMONIO

-159.170.433.083,34

## 2.1.2 ESTADO DE RESULTADOS

### INGRESOS

Los ingresos registrados al 30 de abril 2024 ascienden a la suma de \$32.726.309.208,81; los ingresos obedecen principalmente a la valoración en las inversiones de portafolio y a la generación de interés de las cuentas bancarias al 30 de abril 2024, a continuación, presentamos el detalle de los ingresos por cuenta:

CUENTA	CONCEPTO	SALDO INICIAL ABRIL 1 DE 2024	MOVIMIENTO ABRIL 2024	SALDO FINAL ABRIL 30 DE 2024
<b>INGRESOS</b>				
4	INGRESOS DE OPERACIONES	-20.328.102.495,32	-18.778.514.839,52	-32.726.309.208,81
48	OTROS INGRESOS	-20.328.102.495,32	-18.778.514.839,52	-32.726.309.208,81
4802	FINANCIEROS	-19.303.599.360,23	-6.040.209.705,40	-25.343.809.065,63
480201	INTERESES SOBRE DEPÓSITOS EN INS, FINANCIERAS	-4.795.583.429,43	-1.636.103.012,65	-6.431.686.442,08
480206	POR VALORACION DE INVERSIONES	-14.506.415.930,80	-4.282.471.712,87	-18.788.887.643,67
480207	UTILIDAD EN VENTA DE INVERSIONES	-1.600.000,00	0,00	-1.600.000,00
480253	RECUPERACIÓN DE CUENTAS POR COBRAR EN PERIODOS ANTERIORES	0,00	-121.634.979,88	-121.634.979,88
4808	INGRESOS DIVERSOS	-1.024.503.135,09	-12.738.305.134,12	-7.382.500.143,18
480826	RECUPERACIONES	-22.311.117,94	22.311.117,94	0,00
480890	OTROS INGRESOS DIVERSOS	-1.002.192.017,15	-6.380.308.126,03	-7.382.500.143,18
48089001	RENDIMIENTOS CONTRATACION DERIVADA	-136.295.981,93	-6.379.416.227,06	-6.515.712.208,99
48089002	AJUSTE AL PESO	-156.105,29	-15.355,97	-171.461,26
48089009	INGRESOS EJERCICIOS ANTERIORES	-864.347.929,93	0,00	-864.347.929,93
48089018	OTROS INGRESOS POR AJUSTE DE IPC	-1.392.000,00	-876.543,00	-2.268.543,00

Los ingresos del Patrimonio están compuestos por las siguientes cuentas:

Ingresos Financieros por valor de \$25.343.809.065,63: Compuesto por:

- \$6.431.686.442,08 Intereses depósitos en Instituciones Financieras: corresponde a intereses bancarios generados en las cuentas de ahorro del Fondo al mes de abril de 2024. Se anexa detalle de rendimientos de cuentas bancarias de abril 2024. Se encuentra en el anexo 3.

- \$18.788.887.643,67 Valoración de portafolio, compuesto por:

\$18.735.810.832,02 Valor generado por la valoración de las inversiones del portafolio. Se anexa informe correspondiente del mes de abril 2024 y acumulado de abril a diciembre 2023. Se encuentra en el anexo 3 (Rentabilidad acumulada / Informe portafolio abril 2024)

\$53.076.811,65 Valor generado por la valoración del fondo de capital privado administrado por la Sociedad Fiduciaria al mes de abril 2024. Se encuentra en el anexo 3 (promedio mensual de la valoración del Fondo de capital privado.)

- \$1.600.000,00 Utilidad en venta de inversiones Valor generado por la venta de títulos del portafolio administrado por la Sociedad Fiduciaria al mes de abril de 2024.
- \$121.634.979,88 Ingresos ejercicios anteriores: Valor generado por la recuperación del deterioro de cuentas por cobrar de acuerdo con los recaudos por recuperación de cartera.

Ingresos Diversos por valor de \$7.382.500.143,18: Compuesto por:

- \$ 6.515.712.208,99: Rendimientos contratación derivada Valor generado por los reintegros de rendimientos bancarios realizados por las entidades ejecutoras con las que se ha firmado la contratación derivada.
- \$171.461,26: Ajuste al mil Valor en la aproximación de pagos de impuestos.
- \$864.347.929,93: Ingresos Ejercicios Anteriores Valor generado por reintegro de rendimientos bancarios realizados por las entidades ejecutoras con las que se ha firmado la contratación derivada de meses de octubre a diciembre 2023 que se identificaron la vigencia 2024:

FECHA	DETALLE	VALOR
14/12/2023	RENDIMIENTOS	36.943.494,03
27/12/2023	RENDIMIENTOS	2.304,00
27/12/2023	RENDIMIENTOS	2.539,00
27/12/2023	RENDIMIENTOS	23.888,00
27/12/2023	RENDIMIENTOS	156.351.320,00
30/11/2023	RENDIMIENTOS	36.312.348,92
30/11/2023	RENDIMIENTOS	28.519.760,42
2/10/2023	RENDIMIENTOS	6.145,91
10/10/2023	RENDIMIENTOS	606.186.129,65
Total		864.347.929,93

- \$2.268.543,00 Otros ingresos por Ajuste de IPC Valor correspondiente al reconocimiento del IPC en el recaudo de las obligaciones de cuentas por cobrar con acuerdo de pago de los contratos 307-2019, 357-2020 y 886-2020 a nombre de BD GUIDANCE SAS, JAVIER DUARTE y BIOLAB LABORATORIO METROLOGICO S.A.S. respectivamente.

## GASTOS

Los gastos registrados al mes de abril 2024 ascienden a la suma de \$6.654.053.096,75 con una utilidad neta por valor de \$26.072.256.112,06 los cuales se componen de las siguientes cuentas:

CUENTA	CONCEPTO	SALDO INICIAL ABRIL 1 DE 2024	MOVIMIENTO ABRIL 2024	SALDO FINAL ABRIL 30 DE 2024
	<b>GASTOS</b>	<b>20.328.025.555,32</b>	<b>12.398.197.061,49</b>	<b>32.726.309.208,81</b>
51	DE ADMINISTRACIÓN Y OPERACIÓN	1.126.782.751,04	375.734.943,73	1.502.517.694,77
5111	GENERALES	1.123.826.070,00	374.518.357,00	1.498.344.427,00
511178	COMISIONES	1.123.826.070,00	374.518.357,00	1.498.344.427,00
5120	IMPUESTOS, CONTRIBUCIONES Y TASAS	2.956.681,04	1.216.586,73	4.173.267,77
512024	GRAVAMEN A LOS MOVIMIENTOS FINANCIEROS	2.956.681,04	1.216.586,73	4.173.267,77
53	DETERIORO, DEPRECIACIONES, AMORTIZACIONES	84.443.479,00	145.386.191,60	229.829.670,60
5347	DETERIORO DE CUENTAS POR COBRAR	84.443.479,00	145.386.191,60	229.829.670,60
534790	OTRAS CUENTAS POR COBRAR	84.443.479,00	145.386.191,60	229.829.670,60
58	OTROS GASTOS	2.958.942.203,60	1.962.676.935,78	4.921.705.731,38
5804	FINANCIEROS	2.958.785.582,91	1.962.661.775,22	4.921.447.358,13
580412	PERDIDA POR VALORACION DE INVERSIONES	1.557.776.289,63	1.498.425.611,97	3.056.201.901,60
580490	OTROS GASTOS FINANCIEROS	1.401.009.293,28	464.236.163,25	1.865.245.456,53
5890	OTROS GASTOS DIVERSOS	156.620,69	15.160,56	171.781,25
589090	OTROS GASTOS DIVERSOS	156.620,69	15.160,56	171.781,25
5893	DEVOLUCIONES Y DESCUENTOS INGRESOS FISCALES	76.940,00	9.652,00	86.592,00
589309	GASTO SISTEMATIZACION IMP GIRON	24.800,00	0,00	24.800,00
589346	SOBRETASA BOMBERIL	52.140,00	9.652,00	61.792,00
59	CIERRE DE INGRESOS, GASTOS Y COSTOS	16.157.857.121,68	9.914.398.990,38	26.072.256.112,06
590501	CIERRE DE INGRESOS, GASTOS Y COSTOS	16.157.857.121,68	9.914.398.990,38	26.072.256.112,06

- \$1.498.344.427,00 Comisiones: Valor correspondiente a la causación de la comisión fiduciaria al mes de abril 2024, de acuerdo con el contrato de fiducia 333\_2023.

- \$ 4.173.267,77 Impuestos, Contribuciones Y Tasas: Valor corresponde a GMF generado en pago o giro de la comisión fiduciaria de acuerdo con la autorización del Fideicomitente al mes de abril 2024.

- \$229.829.670,60 Deterioro cuentas por cobrar: Valor correspondiente al deterioro calculado en las cuentas por cobrar al mes de abril 2024, de acuerdo con las políticas contables.

- \$4.921.705.731,08 Otros gastos: valor compuesto por:

\$3.056.201.901,60 Desvalorización en Cuentas de Inversión de Administración de Liquidez: Valor generado por la valoración negativa de las inversiones del portafolio. Se encuentra en el anexo 3 (Informe portafolio abril 2024).

\$1.865.245.456,53 Otros Gastos Financieros: Valor correspondiente a la causación de rendimientos por regalías al mes de abril 2024, de acuerdo con lo estipulado en cada uno de los convenios correspondientes.

- \$171.781,25 Ajuste al mil: Valor en la aproximación de pagos de impuestos.
- \$ 86.592,00 Devoluciones y Descuentos Ingresos Fiscales: El valor está compuesto de la siguiente manera:
  - Gasto Sistematización Impuesto Girón \$24.800,00: corresponde a valor cobrado por parte del municipio de Girón por sistematización al momento del pago de la retención de Ica.
  - Sobretasa Bomberil \$61.792,00 corresponde a sobretasa bomberil de los siguientes municipios que se muestran a continuación:

MUNICIPIO	VALOR
MUNICIPIO DE IBAGUE	34.140,00
MUNICIPIO DE BUCARAMANGA	27.652,00
<b>TOTAL</b>	<b>61.792,00</b>

El patrimonio se encuentra realizando los trámites correspondientes con la Sociedad Fiduciaria para el reintegro de los recursos por el descuento de Sobretasa Bomberil, se espera que esta partida sea reintegrada en el mes de mayo 2024.

- \$26.072.256.112,06 Cierre de ingresos y Gastos: Valor correspondiente a la utilidad presentada en el Fideicomiso al mes de abril 2024.

## CUENTAS DE ORDEN

El valor de las cuentas de orden al mes de abril 2024 asciende a la suma de \$370.450.550.934,79 el cual se componen de las siguientes cuentas:

CUENTA	CONCEPTO	SALDO INICIAL ABRIL 1 DE 2024	MOVIMIENTO ABRIL 2024	SALDO FINAL ABRIL 30 DE 2024
<b>CUENTAS DE ORDEN DEUDORAS</b>				
81	ACTIVOS CONTINGENTES	398.558.270.934,79	-28.107.720.000,00	370.450.550.934,79
8190	OTROS ACTIVOS CONTINGENTES	398.558.270.934,79	-28.107.720.000,00	370.450.550.934,79
83	DEUDORAS DE CONTROL	458.807.609.158,83	-14.027.661.044,12	444.779.948.114,71
8306	BIENES ENTREGADOS EN CUSTODIA	458.807.609.158,83	-14.027.661.044,12	444.779.948.114,71
89	DEUDORAS POR CONTRA (CR)	857.365.880.093,62	42.135.381.044,12	-815.230.499.049,50
8905	ACTIVOS CONTINGENTES POR CONTRA	398.558.270.934,79	28.107.720.000,00	-370.450.550.934,79
8915	DEUDORAS DE CONTROL POR CONTRA	458.807.609.158,83	14.027.661.044,12	-444.779.948.114,71

- \$370.450.550.934,79 Activos Contingentes: Valor correspondiente a los recaudos por recibir al 30 de abril 2024 de acuerdo con los convenios de aporte firmados. Se presenta una diferencia con el informe 232 versus balance el cual se detalla a continuación:

SUBFIDEICOMISO	APORTANTE	INF 232 RECURSOS POR RECAUDAR ABRIL 2024	SALDOS BALANCE MARZO 2024	DIFERENCIA	OBSERVACIÓN
0299_13	ALCALDIA DE SUPIA	3.000.000,00	0	3.000.000,00	Este valor es un ajuste pendiente de Minciencias
0416_12	Minciencias	-1	0	-1,00	Este valor es un ajuste pendiente de Minciencias
0437_13	ALCALDIA DE CARTAGENA	1	0	1,00	Este valor es un ajuste pendiente de Minciencias
0593_14	SENA	0,15	0	0,15	Este valor es un ajuste pendiente de Minciencias
0958_13	ALCALDIA DE ARMENIA	-2	0	-2,00	Este valor es un ajuste pendiente de Minciencias
425_15	ALCALDIA DE PEREIRA	-800.000,00	0	-800.000,00	Ajuste pendiente de realizar Minciencias
REINRERE	Minciencias	-0,01	0	-0,01	Ajuste pendiente de realizar Minciencias
<b>TOTALES</b>		<b>2.199.998,14</b>	<b>0,00</b>	<b>2.199.998,14</b>	

- \$ 444.779.948.114,71 Bienes entregados en custodia: corresponde al valor nominal y de mercado del portafolio del Fideicomiso administrado por la Sociedad Fiduciaria y el valor de mercado del Fondo de Capital Privado al 30 de abril 2024.

Las cuentas de orden contingentes al 30 de abril presentan un saldo por valor de \$4436.439.783.709,33, a continuación, se presenta el detalle correspondiente:

CUENTAS DE ORDEN ACREEDORAS				
93	ACREEDORAS DE CONTROL	-408.702.670.533,90	-27.737.113.175,43	-436.439.783.709,33
9390	OTRAS CUENTAS ACREEDORAS DE CONTROL	-408.702.670.533,90	-27.737.113.175,43	-436.439.783.709,33
CUENTAS DE ORDEN ACREEDORAS POR CONTRA (DB)				
99	ACREEDORAS POR CONTRA (DB)	408.702.670.533,90	27.737.113.175,43	436.439.783.709,33
9915	ACREEDORAS POR CONTRA (DB)	408.702.670.533,90	27.737.113.175,43	436.439.783.709,33

- valor correspondiente a la contratación derivada por pagar al 30 de abril 2024.

### 2.1.3 ESTADO DE USOS DE FUENTES

Al cierre del mes de abril el uso y fuente de recursos presenta un movimiento neto por valor de \$31.754.104.591,70, a continuación se presenta la variación por rubro:

CUENTA	CONCEPTO	VARIACION ABRIL 2024	USO	FUENTE
<b>ACTIVO</b>			<b>AUMENTOS</b>	<b>DISMINUCIONES</b>
11	EFFECTIVO Y EQUIVALENTES AL EFFECTIVO	25.336.860.249,22	25.336.860.249,22	
12	INVERSIONES E INSTRUMENTOS DERIVADOS	-19.302.035.383,10		19.302.035.383,10
13	OTROS ACTIVOS	6.234.039,89	6.234.039,89	
<b>PASIVO</b>			<b>DISMINUCIONES</b>	<b>AUMENTOS</b>
24	CUENTAS POR PAGAR	2.486.158.386,57	2.486.158.386,57	
29	OTROS PASIVOS	-2.537.670.218,22		2.537.670.218,22
<b>PATRIMONIO</b>			<b>DISMINUCIONES</b>	<b>AUMENTOS</b>
3105	CAPITAL FISCAL	2.231.118.323,56	2.231.118.323,56	
3109	RESULTADOS DE EJERCICIOS ANTERIORES	1.693.733.592,46	1.693.733.592,46	
3110	RESULTADO DEL EJERCICIO	-9.914.398.990,38		9.914.398.990,38
<b>TOTALES</b>		<b>0,00</b>	<b>31.754.104.591,70</b>	<b>31.754.104.591,70</b>

### 2.2 RECURSOS DE CONVENIOS POR RECIBIR

A continuación, se presenta el estado de los valores por recibir a 30 de abril del 2024.



MINISTERIO DE CIENCIA, TECNOLOGÍA E INNOVACIÓN- MINCIENCIAS  
VALOR PENDIENTE POR RECIBIR DEL AL 30 DE ABRIL DE 2024

CONCEPTO	SUSCRITOS	RECIBIDOS	POR RECIBIR
Recursos recibidos desde la creación del fondo a abril de 2024	5.353.177	4.982.727	370.450
Recursos pendientes por recibir	2.681.103	2.310.985	370.118
Recursos que no ingresaran al fondo (Pendiente por realizar cierre presupuestal)			332

ENTIDAD	VALOR			2021	2022	2023	2024	2025	2026	SIN DETERMINAR
	SUSCRITOS	RECIBIDOS	POR RECIBIR							
Minciencias	1.913.318	1.569.020	344.298	-	-	17.430	180.820	126.211	19.837	-
Minciencias Regalias	64.340	64.340	-	-	-	-	-	-	-	-
Otras Entidades	529.013	521.921	7.092	-	-	-	-	-	-	7.092
Gobernaciones	174.432	155.704	18.727	1.345	794	794	-	-	-	15.794
<b>TOTAL</b>	<b>2.681.103</b>	<b>2.310.985</b>	<b>370.117</b>	<b>\$ 1.345</b>	<b>\$ 794</b>	<b>\$ 18.224</b>	<b>\$ 180.820</b>	<b>\$ 126.211</b>	<b>\$ 19.837</b>	<b>\$ 22.886</b>

Cifras en millones de pesos

Observación:

El convenio 433-13 presenta un saldo por recaudar de 10.215.948,00, este valor no es incluido en el cuadro anterior ya que es un ajuste pendiente por parte de Minciencias, estos recursos no se van a recaudar según lo indicado por el Ministerio con anterioridad.

RECAUDOS DE CONVENIOS – ABRIL 2024

APORTANTE	APORTES	
	No. CONVENIO	VALOR
Minciencias	266-2023	3.600
Minciencias	316-2023	450
Minciencias	230-2023	2.000
Minciencias	322-2023	450
Minciencias	266-2023	2.400
Minciencias	266-2023 V 2024	14.143
Minciencias	864-2018 V 2024	2.000
Minciencias	864-2018 V 2024	2.450
Minciencias	864-2018 V 2024	615
<b>TOTAL APORTES</b>		<b>28.108</b>

Cifras en expresadas en millones de pesos

LEGALIZACIONES

- Otrosi No. 01 Prórroga al Convenio Especial de Cooperación No. 396 de 2021 celebrado entre Minciencias y Fiducoldex.

2.2.1 CERTIFICACIONES ATENDIDAS

En el mes de abril se atendieron las siguientes solicitudes:

SOLICITUD	CANTIDAD
Certificación Convenios	0
Informes de Convenios	105
Correo Notificación Pagos	54
Atención Solicitudes	0
Certificación Rendimientos	0
Certificación Regalías	39
Certificación de Reintegros	88
Operaciones Recíprocas	58
Solicitudes Contratación Derivada	21
<b>TOTAL</b>	<b>365</b>

## 2.2.2 TRASLADOS ENTRE CONVENIOS (INSTRUCCIONES REALIZADAS)

En el mes de abril se realizaron los siguientes traslados en MGI:

Fecha radicación correo	Concepto traslado	ID	Cuenta o convenio de origen	Subcuenta Origen	Valor	Convenio destino	Subcuenta destino
4/04/2024	3.2-Traslados de reintegros - Rendimientos	9074	677-2017	677-2017	1.381.788.407,58	Reintegros-2009	Devolución Reintegros
4/04/2024	3.1-Traslados de reintegros - Capital	9075	677-2017	677-2017	2.323.272.678,53	Reintegros-2009	Devolución Reintegros Exentos
4/04/2024	2-Traslados de rendimientos	9076	677-2017	677-2017	688.670.275,08	Reintegros-2009	Devolución Reintegros
8/04/2024	1-Traslados de recursos de aporte	9078	677-2017	677-2017	62.624.746,27	Reintegros-2009	Devolución Reintegros Exentos
12/04/2024	3.1-Traslados de reintegros - Capital	9087	735-2018	735-2018	1.046.967.155,50	Reintegros Proyectos-2017	Reintegros 735-2018
15/04/2024	3.1-Traslados de reintegros - Capital	9088	404-2019	404-2019	19.779.084,00	Reintegros Proyectos-2017	Reintegros 404-2019

12/04/2024	3.1-Traslados de reintegros - Capital	9089	404-2019 V 2021	404-2019 V 2021	9.887.500.000,00	Reintegros Proyectos-2017	Reintegros 404-2019 V 2021
12/04/2024	3.1-Traslados de reintegros - Capital	9090	396-2021	396-2021	3.878.194.891,00	Reintegros Proyectos-2017	Reintegros 396-2021

Los siguientes traslados no se han realizado ya que las subcuentas de origen no cuentan con el saldo suficiente:

Traslado Id 7703 Subcuenta Origen 316-2023 a la subcuenta destino 316-2023 Evaluadores Nacionales por valor de \$180.000.000,00.

Traslado Id 8415 Subcuenta Origen 316-2023 Evaluadores Nacionales a la subcuenta destino 316-2023 por valor de \$180.000.000,00.

Traslado Id 9141 Subcuenta Origen 403-2024 a la subcuenta destino 403-2024 Evaluadores Nacionales por valor de \$674.000.000,00.

Traslado Id 9143 Subcuenta Origen 404-2024 a la subcuenta destino 404-2024 Evaluadores Nacionales por valor de \$650.000.000,00.

Traslado Id 9162 Subcuenta Origen 403-2024 a la subcuenta destino 403-2024 Evaluadores Nacionales por valor de \$400.000.000,00.

## 2.3 PAGOS

### 2.3.1 PAGO DE CONTRATISTAS, OTROS PAGOS Y EVALUADORES

En el mes de abril de 2024 se realizaron pagos por valor de \$31.779.559.199,08 a continuación se presenta el detalle de los pagos realizados:

MINISTERIO DE CIENCIA, TECNOLOGÍA E INNOVACIÓN- MINCIENCIAS									
PAGOS DEL 1 AL 30 DE ABRIL DE 2024									
Tipo de Desembolso	VALOR SOLICITUD EGRESO	VALOR SOLICITUD FINAL+ IVA TEORICO	VALOR DE IVA TEORICO	VALOR GMF	VALOR TOTAL MGI	No. PAGOS MINCIENCIAS	VALOR PAGOS MINCIENCIAS	No TOTAL DE PAGOS	VALOR NETO PAGADO MGI
Otros desembolsos	4.137.691,00	4.137.691,00	-	-	4.137.691,00	0	-	4	4.137.691,00
Pago a Evaluadores	22.620.000,00	22.620.000,00	-	-	22.620.000,00	199	598.967.559,94	199	598.967.559,94
Pago o desembolso a contrato o convenio derivado	26.719.422.193,10	26.719.422.193,10	-	30.621.158,00	26.750.043.351,10	27	23.521.164.303,14	53	31.176.453.948,14
<b>TOTAL</b>	<b>\$ 26.746.179.884,10</b>	<b>\$ 26.746.179.884,10</b>	<b>\$ -</b>	<b>\$ 30.621.158,00</b>	<b>\$ 26.776.801.042,10</b>		<b>\$ 24.120.131.863,08</b>	<b>256</b>	<b>\$ 31.779.559.199,08</b>

Ver anexo VIII - Pago A Contratos Derivados, Otros Pagos Y Evaluadores

A continuación se relacionan las acciones ejecutadas en la realización de los pagos. Ver anexo 8 de pagos.

Observaciones:

1. Todos los pagos se realizaron mediante ACH.
2. Estadística pagos mes de abril 2024.
3. Solicitud 41594 causal de rechazo: Se realiza rechazo por solicitud de Minciencias

### GESTIÓN DE PAGOS MES DE ABRIL 2024

N° TOTAL DE ORDENES DE GIRO ABRIL	N° TOTAL DE SOLICITUDES CARGADAS ABRIL	SOLICITUDES PAGADAS EN ABRIL	SOLICITUDES DE MARZO PAGADAS EN ABRIL	SOLICITUDES DE ABRIL PAGADAS EN ABRIL	N° DE SOLICITUDES DE PAGOS RECHAZADO EN EL MES DE ABRIL	N° DE SOLICITUDES CAUSADAS EN ABRIL	N° DE SOLICITUDES NO TRAMITADAS EN ABRIL
7	54	256	203	53	1	0	0

### RESUMEN UNIDAD DE CAJA

N° TOTAL PAGOS DE UNIDAD DE CAJA	VALOR TOTAL TRASFERIDO DE PAGOS REALIZADOS POR UNIDAD DE CAJA	VALOR NETO DE PAGOS REALIZADOS POR UNIDAD DE CAJA	DIFERENCIA PAGOS CON RECURSOS PROPIOS
202	\$ 20.662.026.871,30	\$ 21.319.221.703,58	\$ 657.194.832,28

### 2.3.2 CERTIFICACIONES PENDIENTES PARA PAGOS POR RENDIMIENTOS DE REGALÍAS

Los rendimientos de regalías pendientes por pagar al cierre del mes de abril de 2024 ascienden al valor de \$2.587.113.826,31, los cuales se encuentran detallados en el Anexo 17 Regalías.

A continuación, se relacionan las entidades beneficiarias que están pendientes del envío de la certificación bancarias para el desembolso por concepto de rendimientos de regalías a corte 30 de abril 2024.

Nit Entidad Beneficiaria	Entidad Beneficiaria	N° y Año Convenio Aporte	Valor
892.399.999	GOBERNACION DEL CESAR	681-2013	937.221.595,89
800.094.164	DEPARTAMENTO DEL PUTUMAYO	912-2015	1.153.700.514,40
800.103.913	GOBERNACION DEL HUILA	103-2018	173.509.535,05

899.999.296	MINCIENCIAS	437-15 Otros Financiamientos Minciencias regalías	25.778.425,69
<b>TOTAL</b>			<b>2.290.210.071,03</b>

## 2.4 GESTIÓN REALIZADA A LAS PARTIDAS CONCILIATORIAS POR REINTEGROS

Al cierre del mes de abril de 2024, se presentan partidas conciliatorias de reintegros los cuales se detallan a continuación:

VALOR CONSIGNADO POR CONCEPTO DE REINTEGROS Y PENDIENTES DE IDENTIFICAR					
CONCEPTO	SALDO	MOVIMIENTO ABRIL DEL 2024			SALDO ACTUAL
	ANTERIOR	CONSIGNADO	IDENTIFICADO MES DE ABRIL DEL 2024	DEVOLUCION A LA ENTIDAD	
REINTEGROS RECIBIDOS	\$ 0,00	\$ 6.819.876.808,77	\$ 6.819.667.943,77	\$ 0,00	\$ 208.865,00
PENDIENTES DEVOLVER A LA ENTIDAD	\$ 30.342.324,00	\$ 0,00	\$ 16.369.948,00	\$ 0,00	\$ 13.972.376,00
PENDIENTE IDENTIFICAR EL CONTRATO	\$ 44.283.713,00	\$ 208.865,00	\$ 43.199.302,00	\$ 0,00	\$ 1.293.276,00
PENDIENTE IDENTIFICAR ENTIDAD Y CONTRATO	\$ 1.831.710,00	\$ 0,00	\$ 0,00	\$ 0,00	\$ 1.831.710,00

Fuente: ANEXO 14 REINTEGRO DE RECURSOS RECIBIDOS

A continuación, se relacionan los valores con los siguientes conceptos: "Pendiente Identificar El Contrato", "Pendiente Identificar Entidad y Contrato" y "Pendientes Devolver a la Entidad". Además de las gestiones realizadas:

### RECURSOS PARA DEVOLVER O REINTEGRAR

Para el mes de abril de 2024, se presenta un valor de \$13.972.376,00, recursos para ser reintegrados, a continuación, se presenta el detalle por entidad y la gestión realizada:

FECHA	ENTIDAD	IDENTIFICACIÓN	CTO	AÑO	VALOR NETO	GESTIONES REALIZADAS
31-ene-14	CORPORACION INCUBADORA DE EMPRESAS DE BASE TECNOLÓGICA DEL EJE CAFETERO	816006661	145	2012	\$ 527.120,00	TRASLADO DE ACUERDO ID 830 COMUNICACIÓN 20200320116622 DEL 16 DE ENERO DEL 2020.correo electrónico 25-10-2021; 24-11-2021;29-06-2022;29-12-2022



FECHA	ENTIDAD	IDENTIFICACIÓN	CTO	AÑO	VALOR NETO	GESTIONES REALIZADAS
20-ago-15	PRODUCTORA DE INSUMOS AGROPECUARIOS	800221724	182	2013	\$ 29.130,00	Correo de la entidad del 28 de octubre del 2022 donde indica en nuestra contabilidad no aparece la transacción del 2013 que nos están notificando, por lo que no tenemos soporte de la consignación para solicitar el saldo. De la manera más atenta solicito dar de baja el saldo a favor, ya que no va a ser reclamado
24-dic-15	UNIVERSIDAD NACIONAL DE COLOMBIA	899999063	384	2011	\$ 30.000,00	correo electrónico 27-10-2021; 24-11-2021;29-06-2022;29-09-2022;27-10-2022;29-12-2022
11-feb-16	CORPORACION DE PLANEACION Y TRANSFERENCIA TECNOLOGICA AGROPECUARIA - PLANTTA	830092262	156	2012	\$ 348.113,00	Corresponde a un doble reintegro debido a que el acta de liquidación solamente establece que el monto a reintegrar es valor de \$348,113,00. correo electrónico 25-10-2021; 24-11-2021;29-06-2012;29-09-2022;27-10-2022;29-12-2022
10-mar-16	CAMARA DE COMERCIO DE SINCELEJO	892280013	287	2013	\$ 6.781.593,90	correo electrónico 29-10-2021; 24-11-2021;29-06-2022;29-09-2022;27-10-2022;29-12-2022
3-nov-16	UNIVERSIDAD NACIONAL DE COLOMBIA	899999063	201	2013	\$ 302.190,00	correo electrónico 27-10-2021; 24-11-2021;29-06-2022;29-09-2022;27-10-2022;29-12-2022
14-feb-17	ADA S.A.	800167494	466	2014	\$ 29.550,00	correo electrónico 25-10-2021; 23-11-2021;29-06-2022;29-09-2022;27-10-2022;29-12-2022 solicitando documentos para la devolución de recursos
20-jun-17	UNIVERSIDAD NACIONAL DE COLOMBIA	899999063	19	2014	\$ 5.910,00	correo electrónico 27-10-2021; 24-11-2021;29-09-2022;27-10-2022;29-12-2022
24-jul-17	UNIVERSIDAD NACIONAL DE COLOMBIA	899999063	442	2012	\$ 1.600,00	correo electrónico 27-10-2021; 24-11-2021,29-09-2022;27-10-2022;29-12-2022
19-nov-18	ZAITA S.A.S	900537986	335	2016	\$ 19.937,00	TRASLADO ID 6237 DEL 08 DE NOVIEMBRE DEL 2022. correo electrónico 29-10-2021;24-11-2021;29-09-2022;27-10-2022

FECHA	ENTIDAD	IDENTIFICACIÓN	CTO	AÑO	VALOR NETO	GESTIONES REALIZADAS
24-jul-19	UNIVERSIDAD NACIONAL DE COLOMBIA	899999063	6	2016	\$ 354.757,00	Correo electrónico 27-10-2021; 24-11-2021;29-06-2022;29-09-2022;27-10-2022;29-12-2022
31-oct-19	UNIVERSIDAD DE LOS LLANOS	892000757	453	2012	\$ 9.588,00	El día 22 de octubre se recibió soporte de consignaciones por parte de Tesorería de Fiduprevisora las cuales se enviaron a la Universidad de los Llanos para que alleguen los documentos para realizar la devolución de los recursos. - El día 26 de octubre del 2020 se reiteró la solicitud de allegar los documentos en los cuales la entidad indica que ellos realizaron una sola consignación.
31-oct-19	JARDIN BOTANICO JOSE CELESTINO MUTIS	860030197	249	2018	\$ 155.909,00	Correo electrónico 27-10-2021 ;24-11-2021;29-06-2022;29-09-2022;27-10-2022;29-12-2022
26-dic-19	JARDIN BOTANICO JOSE CELESTINO MUTIS	860030197	249	2018	\$ 36.369,00	Correo electrónico 27-10-2021; 24-11-2021;29-06-2022;29-09-2022;27-10-2022;29-12-2022
26-dic-23	UNIVERSIDAD ESCUELA DE ADMINISTRACION, FINANZAS Y TECNOLOGIA - EAFIT	890901389			\$ 2.000.015,24	Id: 5401 - RECAUDOS POR REINTEGRAR (CXP) - RECURSOS GIRADOS DE MANERA ERRONEA
8-feb-24	UNIVERSIDAD DE CALDAS	890801063			\$ 3.340.549,00	Id: 5575 - 5587 - RECAUDOS POR REINTEGRAR (CXP) - PARTIDA CONCILIATORIA FEBRERO IDENTIFICADA EN MARZO -09/02/2024 y 28/02/2024 se remite correo solicitando identificación a la entidad - Se remite correo el 19/02/2024 y el 05/03/2024 a Minciencias donde la Universidad de Caldas solicita el reembolso del dinero - TRASLADO ID 8741
18-mar-24	UNILABS ASESORIA E INVESTIGACION S.A.S.	900164758	530	2021	\$ 44,86	Id: 5632- 5640 - RECAUDOS POR REINTEGRAR (CXP) - REINTEGRO REALIZADO POR JOVANNA MARCELA SUAREZ BARREIRO CC 52961319
<b>TOTAL</b>					<b>\$ 13.972.376,00</b>	

Se realizó ajuste con respecto a la Universidad ICESI de acuerdo con el IFEI final ajustado del 19 de marzo del 2024 la Universidad debía de reintegrar \$46.549.374,00 reintegrando el valor de \$46.449.374,00, al cierre del mes de abril 2024, la entidad tiene pendiente de reintegrar el valor de \$100.000,00, a continuación, se detalla los valores reintegrados.

FECHA	ENTIDAD	IDENTIFICACIÓN	CTO	AÑO	VALOR NETO	GESTIONES REALIZADAS
24-ene-24	UNIVERSIDAD ICESI	890316745	278	2020	\$ 16.369.948,00	Id: 5469 - CxP Recaudos por reintegrar - el contratista devolvió más de lo descrito en el IFEI

**INFORME DE SUPERVISIÓN PARA CONTRATOS Y CONVENIOS DE CTeI**

TIPO DE INFORME	Avance		Final	
	Avance para desembolso		Final ajustado	X
FECHA DE ELABORACIÓN	19/03/2024			
PERIODO DEL INFORME	Desde 03/09/2020 hasta 03/05/2023			

**1. INFORMACIÓN GENERAL SOBRE EL CONTRATO/CONVENIO**

Número y año de contrato / convenio	278-2020
-------------------------------------	----------

**RESUMEN DE EJECUCIÓN FINANCIERA**

Valor total de financiación	Desembolsados (ver notas)	Recursos MinCiencias						Recursos a reintegrar (ver notas)
		Aprobados sobre el total de financiación		No aprobados		No ejecutados		
		(\$)	%	(\$)	%	(\$)	%	
206.245.740	151.526.940	159.696.366	77,44	0	0%	46.549.374,00	22,56	46.549.374,00

**REINTEGROS UNIVERSIDAD ICESI**

FECHA	CONVENIO O CUENTA	ENTIDAD	IDENTIFICACIÓN	CONTRATO	AÑO	VALOR NETO	CONVENIO O CUENTA DONDE SE ACREDITAN LOS RECURSOS	CONCEPTO DEL REINTEGRO
24-ene-24	390-2019	UNIVERSIDAD ICESI	890316745	278	2020	\$ 30.079.426,00	subcuenta reintegros	Recursos no ejecutados
24-ene-24	390-2019	UNIVERSIDAD ICESI	890316745	278	2020	\$ 16.369.948,00	subcuenta reintegros	Recursos no ejecutados
<b>TOTAL REINTEGRADO</b>						<b>\$ 46.449.374,00</b>		

**Nota 2:** El ejecutor realizó un reintegro al FFJC por un total de \$ 46.449.374 el día 24 de enero de 2024. Teniendo en cuenta el análisis realizado se encuentran pendientes de reintegro un total de \$ 100.000.

**RECAUDOS POR IDENTIFICAR EL CONTRATO**

Al cierre del mes de abril de 2024 se presenta un valor de \$1.293.276,00, de recaudos recibidos de los cuales se ha identificado el contrato correspondiente, a continuación se presenta el detalle que lo compone.



FECHA	ENTIDAD	IDENTIFICACIÓN	VALOR NETO	GESTIONES REALIZADAS
27-jul-18	UNIVERSIDAD NACIONAL DE COLOMBIA	899999063	\$ 513,00	El 09/08/2023 se envía correo solicitando la identificación nuevamente de los recursos, se coloca PQRS numero 17632 el cual informa sobre los recursos de 2023 pero no los anteriores - Se recibe correo el 28/08/2023 de la Tesorería de Medellín informando que estos recursos no pertenecen a esta sede pero que el Área de Gestión Estratégica del Portafolio y Tesorería está validando con todas las sedes estos recursos - Se solicita el 22/01/2024 enviar el comprobante de consignación por solicitud de la universidad para realizar la identificación a Fidupervisora
23-nov-18	EDIFICIO BAVARIA	890003073	\$ 51.152,00	SE ENCUENTRA REGISTRADO EN EL PASIVO EN LA CUENTA CONTABLE RECUADOS POR CLASIFICAR 240720 Se han realizado varias llamadas telefónicas al Edificio Bavaria, sin lograr obtener respuesta.
2-may-23	FUNDACION PARA EL FUTURO DE COLOMBIA - COLFUTURO	800145400	\$ 200.000,00	De acuerdo a correo enviado el 02/06/2023 confirman que estos recursos no han sido identificados por la institución - se realiza reunión el 15/06/2023 con la institución donde informan que los recursos no han sido posibles de identificar - el 09/08/2023 se envía correo solicitando la identificación nuevamente de los recursos - En correo del 10/08/2023 informan que no ha sido posible identificar el origen de los recursos y se encuentran pendientes - Se realiza solicitud de identificación el 11/01/2024 - el 12/01/2024 confirman que no se ha logrado identificar los recursos e informan las gestiones realizadas. Correos remitidos a Colfuturo 18-26-30 de abril y 2/05/2024 solicitando la identificación de las partidas
2-may-23	FUNDACION PARA EL FUTURO DE COLOMBIA - COLFUTURO	800145400	\$ 782.000,00	
2-may-23	FUNDACION PARA EL FUTURO DE COLOMBIA - COLFUTURO	800145400	\$ 50.000,00	
18-dic-23	UNIVERSIDAD DEL VALLE	890399010	\$ 746,00	Id: 5410 PARTIDA CONCILIATORIA DICIEMBRE - 31/01/2024 Se solicita identificación de los recursos - 26/02/2024 la Universidad del Valle informa que los recursos no les pertenecen sin embargo se les envía comprobante de consignación y no generan respuesta. Se remite correo el 30 de abril del 2024 solicitando la identificación de los recursos.
30-abr-24	JOVANNA MARCELA SUAREZ BARREIRO	52961319	\$ 208.865,00	Id: 5817 PARTIDA CONCILIATORIA ABRIL 2024Y. Se solicita identificación de los recursos - 02/05/2024 a la señora JOVANNA MARCELA SUAREZ BARREIRO
TOTAL			\$ 1.293.276,00	

De acuerdo con las gestiones realizadas en el mes de abril se identificaron las siguientes partidas:

FECHA	ENTIDAD	IDENTIFICACIÓN	CONTRATO	AÑO	VALOR NETO	GESTIONES REALIZADAS
27-sep-23	UNIVERSIDAD DEL VALLE	890399010	185	2019	\$ 12.444.259,00	Id: 5183 - PENDIENTE IDENTIFICAR - PARTIDA CONCILIATORIA SEPTIEMBRE - 31/01/2024 SE REALIZA CONTACTO CON EL ÁREA DE SERVICIO AL CLIENTE DEL BANCO DE OCCIDENTE QUIEN IDENTIFICA QUE EL GIRO FUE REALIZADO POR CONSORCIO FIDUBOGOTA - GNB SUDAMERIS 178-2016 NIT 901060223 - 09/03/2024 Se coloca PQR a Fidubogotá solicitando identificación del ordenante del pago Radicado 908483 clave asignada para abrir el archivo será: a123456789* . Partida identificada el 04 de abril del 2024
27-nov-23	UNIVERSIDAD DEL VALLE	890399010	15	2017	\$ 10.581.600,00	Id: 5323 - PARTIDA CONCILIATORIA NOVIEMBRE - 31/01/2024 SE REALIZA CONTACTO CON EL ÁREA DE SERVICIO AL CLIENTE DEL BANCO DE OCCIDENTE QUIEN IDENTIFICA QUE EL GIRO FUE REALIZADO POR CONSORCIO FIDUBOGOTA - GNB SUDAMERIS 178-2016 NIT 901060223 - 09/03/2024 Se coloca PQR a Fidubogotá solicitando identificación del ordenante del pago Radicado 908483 clave asignada para abrir el archivo será: a123456789* . Partida identificada el 25 de abril del 2024
13-mar-24	UNIVERSIDAD NACIONAL DE COLOMBIA	899999063	120	2021	\$ 12,00	Id: 5634 - PARTIDA CONCILIATORIA MARZO. Partida identificada el 19 de abril del 2024
19-mar-24	INSTITUTO DISTRITAL DE CIENCIA BIOTECNOLOGIA E INNOVACION EN SALUD	901034790	501	2021	\$ 36.985,00	Id: 5635 - PARTIDA CONCILIATORIA MARZO. Partida identificada el 12 de abril del 2024
21-mar-24	UNIVERSIDAD NACIONAL DE COLOMBIA	899999063	120	2021	\$ 12.000.000,00	Id: 5636 - PARTIDA CONCILIATORIA MARZO. Partida identificada el 19 de abril del 2024
27-mar-24	BD GUIDANCE SAS BIC	900657897	307	2019	\$ 5.000.000,00	Id: 5637 - 5662 Id: 5816 - con el ID 5816 se ajustó el concepto quedo en rendimientos y era IPC PARTIDA CONCILIATORIA MARZO. Consignación realizada por NIT 901358843 ITTIC SAS. Partida identificada en el mes de abril del 2024. Corresponde acuerdo de pago Capital \$5.000.000 - IPC \$464.000 total reintegrado \$5.464.000,00
					\$ 464.000,00	
27-mar-24	BIOLAB-LABORATORIO METROLOGICO S.A.S.	900419208	886	2020	\$ 2.445.503,00	Id: 5638 - Id: 5818 PARTIDA CONCILIATORIA MARZO. Partida identificada el 30 de abril del 2024. Corresponde acuerdo de pago
					\$ 226.943,00	

FECHA	ENTIDAD	IDENTIFICACIÓN	CONTRATO	AÑO	VALOR NETO	GESTIONES REALIZADAS
						Capital \$2.445.503 - IPC \$226.943 total reintegrado \$2.672.446,00
TOTAL					\$ 43.199.302,00	

## RECAUDOS POR IDENTIFICAR LA ENTIDAD Y EL CONTRATO

Al mes de abril de 2024 el valor de recursos recibidos de los cuales no se tiene identificada la entidad y el contrato asciende al valor de \$1.831.710,00, a continuación, se relaciona el detalle que lo compone y la gestión realizada:

FECHA	ENTIDAD	IDENTIFICACIÓN	CTO	AÑO	VALOR NETO	GESTIONES REALIZADAS
26-oct-15					\$ 643.300,00	ENTIDAD SIN IDENTIFICAR POR INFORMACION INSUFICIENTE BRINDADA POR EL BANCO SE ENCUENTRA Sin dirección ni teléfono para gestionar
9-feb-18	ULISES RAINIER GUERRA OROZCO				\$ 1.188.200,00	corresponde a recursos consignados por el señor ULISES RAINIER GUERRA OROZCO identificado con cédula de ciudadanía número 72159366, el 09 de febrero de 2018, en la Ciudad de Valledupar en la cuenta de APORTES del BBVA, según información dada por el banco, al validar las bases de datos del FFJC, el tercero no se encuentra relacionado con ningún contrato; dado que no existe más información.
13-sep-18	CRISTIAN CAMILO 000710069				\$ 200,00	Sin dirección ni teléfono para gestionar
14-mar-19	1075878314/ 03134381439				\$ 9,00	Sin dirección ni teléfono para gestionar
20-ene-22		43873636			\$ 1,00	Sin dirección ni teléfono para gestionar
TOTAL					\$ 1.831.710,00	

## 2.5 VALORES CONSIGNADOS SIN SOLICITUD DE LIQUIDACIÓN

Con corte al 30 de abril del 2024 se registran 82 contratos por valor de \$23.214.718.618,15 sin que se cuente con solicitud de liquidación. A continuación, se presenta el movimiento del mes:

Concepto	cantidad de contratos	valor
----------	-----------------------	-------

Saldo a marzo 2024	89	24.135.452.548,95
Menos: solicitudes de liquidación (a)	11	1.065.939.968,80
Más: Consignaciones nuevos contratos (b)	4	44.924.069,00
Más Consignaciones contratos existentes con saldo (c)	13	100.281.969,00
<b>Saldo a abril del 2024</b>	<b>82</b>	<b>23.214.718.618,15</b>

Fuente: Anexo reintegros sin solicitud de liquidación

a) A continuación, en este periodo se presentaron 5 solicitudes con liquidación.

Concepto	cantidad	Valor
328-2017	UNIVERSIDAD EAFIT	40.758.234,00
329-2017	UNIVERSIDAD EAFIT	8.857.450,00
331-2017	UNIVERSIDAD EAFIT	7.746.281,00
332-2017	UNIVERSIDAD EAFIT	672.714,00
159-2019	UNIVERSIDAD DE ANTIOQUIA	8.001.277,00
682-2020	UNIVERSIDAD DEL VALLE	79.322.062,00
210-2018	UNIVERSIDAD NACIONAL DE COLOMBIA	429.458.636,00
187-2019	UNIVERSIDAD NACIONAL DE COLOMBIA	1.410.382,00
220-2018	COLEGIO MAYOR DE NUESTRA SEÑORA DEL ROSARIO	472.026.337,80
27-2022	OBSERVATORIO COLOMBIANO DE CIENCIA Y TECNOLOGIA	3.000.000,00
499-2021	PONTIFICIA UNIVERSIDAD JAVERIANA	14.686.595,00
<b>TOTAL</b>		<b>1.065.939.968,80</b>

b) A continuación, se relacionan los valores consignados sin solicitud de liquidación:

Concepto	cantidad	Valor
15-2017	UNIVERSIDAD DEL VALLE	10.581.600,00
62-2019	UNIVERSIDAD DE CALDAS	5.469.831,00
523-2021	UNIVERSIDAD NACIONAL DE COLOMBIA	143.427,00
35-2023	FUNDACION TECNALIA COLOMBIA	28.729.211,00
<b>TOTAL</b>		<b>44.924.069,00</b>

Fuente: Anexo reintegros sin solicitud de liquidación

c) A continuación, se relacionan los valores consignados o disminuidos de contratos que ya se encontraban en el anexo:

Concepto	cantidad	Valor
432-2012	FUNDACION PARA EL FUTURO DE COLOMBIA - COLFUTURO	10.900.000,00
843-2013	FUNDACION PARA EL FUTURO DE COLOMBIA - COLFUTURO	20.000.000,00
844-2013	FUNDACION PARA EL FUTURO DE COLOMBIA - COLFUTURO	5.680.000,00
480-2014	FUNDACION PARA EL FUTURO DE COLOMBIA - COLFUTURO	38.600.000,00
530-2014	FUNDACION PARA EL FUTURO DE COLOMBIA - COLFUTURO	5.100.000,00
213-2016	FUNDACION PARA EL FUTURO DE COLOMBIA - COLFUTURO	2.000.000,00
214-2016	FUNDACION PARA EL FUTURO DE COLOMBIA - COLFUTURO	13.390.000,00
215-2016	FUNDACION PARA EL FUTURO DE COLOMBIA - COLFUTURO	1.000.000,00
65-2017	FUNDACION PARA EL FUTURO DE COLOMBIA - COLFUTURO	3.870.000,00
215-2018	FUNDACION PARA LA EDUCACION Y EL DESARROLLO SOCIAL	67.781.306,00
570-2019	FUNDACION PARA EL FUTURO DE COLOMBIA - COLFUTURO	400.000,00
262-2017	FUNDACION PARA EL FUTURO DE COLOMBIA - COLFUTURO	2.500.000,00
218-2018	UNIVERSIDAD DE ANTIOQUIA	-70.939.337,00
<b>TOTAL</b>		<b>100.281.969,00</b>

Fuente: Anexo reintegros sin solicitud de liquidación

### 3. CONTRATACION DERIVADA

#### 3.1 CONVENIOS Y CONTRATOS.

A continuación, se presenta la gestión de la contratación derivada y se registraron los siguientes trámites durante el mes de abril de 2024, así:

**AÑO**

NUEVOS	ABR
En Trámite	35
En ejecución	3

2024		Sin inicio	
ABRIL		Total	7
NUEVOS	45	Total	45
TERMINADOS	12	TERMINADOS	ABR
SOLICITUD LIQ	63	Terminados	12
TOTAL	120	Total	12

SOLICITUD LIQ	ABR
En Proceso Liq	56
Liquidados	7
Total	63

- Se solicitó la elaboración de 45 contratos nuevos
- Se cumplió la vigencia del contrato en 12 casos.
- Se solicitó la elaboración de 63 actas de liquidación.

A continuación, se presenta el estado general de la trazabilidad de la contratación derivada con corte a 30 de abril de 2024:

AÑO	
2024	
ABRIL	8706
Nuevos	45
<b>Total</b>	<b>8751</b>

EN TRAMITE	ABR
<b>Inicial</b>	<b>37</b>
(Más) Nuevos	45
(Menos) Gestionados	29
(Menos) Anulados	2
<b>Final</b>	<b>51</b>

ESTADO TRÁMITE	ABR
Análisis de Minciencias	12
En elaboración	1
Firma Contratista	38
<b>TOTAL</b>	<b>51</b>

SIN INICIO	ABR
<b>Inicial</b>	<b>20</b>
(Más) Gestionados	29
(Menos) Inicio Ejecución	33
<b>Final</b>	<b>16</b>

MODALIDAD SIN FECHA INICIO	ABR
Análisis Minciencias	2
Trámite de Póliza	14
Acta de Inicio	0
Primer Desembolso	0
<b>SIN INICIO DE EJECUCIÓN</b>	<b>16</b>

EJECUCION	ABR
<b>Inicial</b>	<b>693</b>
(Más) Inicio Ejecución	33
(Menos) Fin Ejecución	12
(Menos) Sol Terminación anticipada	0
<b>Final</b>	<b>714</b>

SIN SOL LIQ	ABR
<b>Inicial</b>	<b>970</b>
(Más) Fin Ejecución	12
(Menos) Inicio Liquidación	63
<b>Final</b>	<b>919</b>

TERMINADOS	ABR
<b>Inicial</b>	<b>7956</b>
(Más) Fin Ejecución	12
(Mas) Sol Terminación anticipada	0
(Más) Anulados	2
<b>Final</b>	<b>7970</b>

EN PROC LIQ	ABR
<b>Inicial</b>	<b>268</b>
(Más) Inicio Liquidación	63
(Mas) Sol Terminación anticipada	0
(Menos) Liquidados	46
<b>Final</b>	<b>285</b>

LIQUI/ANUL	ABR
<b>Inicial</b>	<b>6718</b>
(Más) Liquidados/Anulados	48
<b>Final</b>	<b>6766</b>

Devueltos	6
Observaciones	6

En los anexos adjuntos al presente informe, se encuentran los listados de cada uno de los contratos recibidos y terminados. De éstos últimos se incluyen los que cuentan con solicitud de elaboración de actas de liquidación. Así mismo, se incluye la información relacionada con los contratos liquidados que contienen los trámites y estado al corte del mes de revisión.

Para la elaboración de la trazabilidad presentada, se tiene como base los siguientes parámetros:

- En los contratos, otrosí y liquidaciones, que tienen alcance, se registra con el último evento de la solicitud, para evitar duplicidad de información.

- Las solicitudes nuevas que se reciben a través de los canales establecidos, (MGI o medio físico) se reportan solo una vez, para evitar que se genere duplicidad de registros.
- De la totalidad de los trámites recibidos durante el mes para el mismo contrato, sólo se tiene en cuenta el trámite más reciente. Es importante aclarar que no se cuentan como tramites nuevos aquellos que correspondan a una solicitud de alcance remitida previamente.
- Respecto de los contratos, en el mes de abril de 2024, se instruyeron 9 alcances a instrucciones remitidas inicialmente, las cuales no se cuentan como trámites nuevos.
- Por su parte se instruyeron 39 alcances a liquidaciones ya remitidas previamente.
- Contratos terminados sin solicitud de liquidación

CONTRATOS TERMINADOS SIN SOLICITUD ACTA DE LIQUIDACIÓN					
AÑO	MARZO	ABRIL	DIF	V.CONTRATO A ABRIL DE 2024	V.POR PAGAR A ABRIL DE 2024
2018	1	1	0	\$ 5.909	\$ 0
2019	14	13	1	\$ 24.304	\$ 840
2020	27	27	0	\$ 8.135	\$ 95
2021	96	86	10	\$ 18.936	\$ 2.810
2022	278	263	15	\$ 69.937	\$ 4.758
2023	422	388	34	\$ 293.039	\$ 4.161
2024	127	136	-9	\$ 70.171	\$ 2.536
<b>SUBTOTAL</b>	<b>965</b>	<b>914</b>	<b>60</b>	<b>\$ 420.259</b>	<b>\$ 12.664</b>

PROCESO JUDICIAL					
2015	1	1	0	\$ 500	\$ 150
2016	4	4	0	\$ 7.990	\$ 3.196
<b>SUBTOTAL</b>	<b>5</b>	<b>5</b>	<b>0</b>	<b>\$ 8.490</b>	<b>\$ 3.346</b>
<b>TOTAL</b>	<b>970</b>	<b>919</b>	<b>60</b>	<b>\$ 428.749</b>	<b>\$ 16.010</b>

**Cifras en millones de pesos**

Se reportan 919 contratos terminados por cumplimiento de vigencia, sobre los que a la fecha no se ha dado instrucción de liquidación por parte del Ministerio, por un valor de \$ 428.749 millones de pesos. De estos trámites, contractualmente se tienen pendientes de desembolsos por la suma de \$16.010 millones de pesos, los cuales serán tenidos en cuenta en el proceso de liquidación con el informe final del supervisor.



Es importante mencionar que, de conformidad con lo dispuesto el en numeral 7.8 de la cláusula séptima del contrato de fiducia mercantil No. 333-2023, dentro de las obligaciones del Ministerio en su calidad de fideicomitente se encuentra ejercer la supervisión de los contratos y convenios derivados a través de los funcionarios o contratistas designados para tal fin.

En este orden de ideas se reitera que mientras no se surta el proceso de revisión y elaboración del informe final por parte de los supervisores de los contratos, no será posible determinar si existen valores por reintegrar por parte del contratista a favor del Fondo, como tampoco es posible evidenciar el cumplimiento total de los objetos y obligaciones contractuales. Esta situación se ha venido advirtiendo desde el inicio del contrato de fiducia mercantil a través de los diferentes informes de gestión mensualmente presentados.

Dadas las fechas de terminación de los contratos descritos en el cuadro anterior, por año y meses, es importante adelantar las gestiones necesarias para agilizar el proceso de liquidación, toda vez que, extender el tiempo del trámite de liquidación, pone en riesgo la recuperación de los recursos, por el vencimiento de términos legales previstos para el inicio de acciones legales de cobro, bien sea ésta por vía judicial o de reclamaciones ante las aseguradoras.

Por otro lado, hacemos énfasis que, entre los años 2018, 2019 y 2020 han terminado la ejecución de 42 contratos, y dada su antigüedad existe un riesgo legal que opere el fenómeno de la caducidad respecto a las acciones judiciales que eventualmente se deban interponer para la recuperación de los recursos:

AÑO DE TERMINACIÓN DE LA EJECUCIÓN	MARZO
2018	1
2019	13
2020	27
<b>SUBTOTAL</b>	<b>41</b>

Así mismo, es preciso señalar que, entre los años 2020, 2021, 2022 y 2023 ha terminado la ejecución de 737 contratos, por lo que recomendamos al Fideicomitente adelantar las gestiones correspondientes para la liquidación de los mismos, remitiendo a la Fiduciaria la documentación requerida para tal fin:

AÑO DE TERMINACIÓN DE LA EJECUCIÓN	MARZO
2021	86
2022	263
2023	388
<b>SUBTOTAL</b>	<b>737</b>

Por su parte, durante el año 2024 han finalizado un total de 136 contratos, para un total de 914 trámites sin solicitud de conciliación.

Sobre el cuadro anterior, es importante resaltar que se cuenta con 5 contratos en proceso judicial sobre los cuales no hay instrucción de inicio de liquidación, discriminados así:

- a) 4 procesos judiciales por activa, cuya ejecución finalizó en el año 2016 (contratos 424-2015, 425-2015, 427-2015 y 432-2015)
- b) 1 proceso judicial por pasiva, en el cual la ejecución terminó en el año 2015 (Contrato 593-2013), casos en los cuales se adelanta la acción de controversias contractuales.

#### Contratos en proceso de liquidación

Se presenta cuadro resumen de los 285 contratos en proceso de liquidación con acta de liquidación elaborada y los diferentes estados en que se encuentran al corte del mes, así como la entidad donde se encuentra el trámite.

ESTADO	ABRIL 2024	
	No. Ctos	VALOR
<b>FIDUCOLDEX</b>		
EN FIRMA DE CONTRATISTA CON REINTEGRO	49	\$ 11.831
EN FIRMA DE CONTRATISTA SIN REINTEGRO	24	\$ -
EN ELABORACION ABOGADO	17	\$ 245
<b>SUBTOTAL</b>	<b>90</b>	<b>\$ 12.076</b>

MINCIENCIAS		
OBSERVACION CON REINTEGRO	67	\$ 10.854
OBSERVACION SIN REINTEGRO	29	\$ -
EN FIRMA DEL SUPERVISOR	2	\$ -
ACCION PENAL-PRANA+CBE	18	\$ 723
<b>SUBTOTAL</b>	<b>116</b>	<b>\$ 11.577</b>

EN GESTIÓN DEL ABOGADO CON SOLICITUD DE LIQUIDACIÓN		
PROCESO JUDICIAL (P)	2	\$ 1.408
DEMANDAS PRESENTADAS PARA DEMANDA	63	\$ 7.128
EN GESTIÓN DE ABOGADO EXTERNO	14	\$ 1.557
<b>PROCESOS CON SOLICITUD DE LIQUIDACION</b>	<b>79</b>	<b>\$ 10.093</b>
<b>SUBTOTAL</b>	<b>285</b>	<b>\$ 33.747</b>

<b>TOTAL CON REINTEGRO</b>	<b>226</b>	<b>\$ 33.501</b>
<b>TOTAL SIN REINTEGRO</b>	<b>59</b>	<b>\$ -</b>
<b>TOTAL</b>	<b>285</b>	<b>\$ 33.501</b>

Cifras en millones de pesos

Respecto de los casos en gestión de Minciencias, es importante mencionar que el representante legal de la empresa GECIN, quien suscribió el contrato No. 551-2014 con el FONDO y con la CORPORACIÓN BUCARAMANGA EMPRENDEDORA CBE, interpuso demanda judicial (pasiva) en contra del FONDO, por lo tanto, para efectos de la trazabilidad y con el fin de mostrar con exactitud a cargo de quien se encuentra el trámite, se muestran 18 casos de "ACCIÓN PENAL-PRANA+CBE" en gestión de Minciencias, toda vez que el contrato en comento está en gestión de la firma de la firma de abogados externos.

En cuanto a los casos en gestión tanto de Fiducoldex como del Ministerio, se presentan los rangos de días contados a partir de: a) El momento del envío de la minuta para firma al contratista y b) A partir de la última actualización o actuación, así:

ESTADO	ABRIL 2024	
FIDUCOLDEX	No. Ctos	VALOR
EN FIRMA DE CONTRATISTA CON REINTEGRO	49	\$ 11.831
EN FIRMA DE CONTRATISTA SIN REINTEGRO	24	\$ -
EN ELABORACION ABOGADO	17	\$ 245
<b>SUBTOTAL</b>	<b>90</b>	<b>\$ 12.076</b>

ABRIL ULTIMA ACTUALIZACION RANGO - DIAS					
01-30	31- 60	61- 120	121 -180	Mas de 181	TOTAL
43	6	0	0	0	<b>49</b>
24	0	0	0	0	<b>24</b>
17	0	0	0	0	<b>17</b>
<b>84</b>	<b>6</b>	<b>0</b>	<b>0</b>	<b>0</b>	<b>90</b>

MINCIENCIAS		
OBSERVACION CON REINTEGRO	67	\$ 10.854
OBSERVACION SIN REINTEGRO	29	\$ -
EN FIRMA DEL SUPERVISOR	2	\$ -
ACCION PENAL-PRANA+CBE	18	\$ 723
<b>SUBTOTAL</b>	<b>116</b>	<b>\$ 11.577</b>

RANGO DÍAS					
14	15	22	1	15	<b>67</b>
8	1	3	3	14	<b>29</b>
2	0	0	0	0	<b>2</b>
<b>24</b>	<b>16</b>	<b>25</b>	<b>4</b>	<b>29</b>	<b>98</b>

#### EN GESTIÓN DE FIDUCOLDEX:

- Se tiene un total de 84 trámites en el rango de entre 1 y 30 días de envío a firma del acta de liquidación.
- Se tiene un total de 6 trámites en el rango de entre 31 y 60 días de envío a firma del acta de liquidación.

#### EN GESTIÓN DE MINCIENCIAS

En este punto se destacan aquellos trámites que llevan más de 30 días en observaciones en el ministerio (74 trámites). Se recomienda al Fideicomitente realizar los análisis correspondientes para activar la cláusula de controversias contractuales o en caso contrario, para presentar los casos que correspondan al comité fiduciario e iniciar las acciones judiciales a que hubiere lugar, situación que debe darse lo antes posible, para evitar que se configure la prescripción o caducidad de la acción.

#### 3.2 GESTIÓN DE COBRO PREJURÍDICO:

Se adjunta anexo 30 con el estado de los trámites que se encuentran en gestión de cobro prejurídico. Lo anterior con el fin que se analicen los casos en concreto a fin de determinar

si debe activar la cláusula de solución de controversias y/o posterior entrega a la firma externa de abogados.

Se informa que en el marco de la liquidación del contrato 719-2019, fue presentado acuerdo de pago que está pendiente de ser presentado en el comité fiduciario.

### 3.3 ADICIONES, PRÓRROGAS Y OTROSÍ A LOS CONTRATOS SUSCRITOS.

TOTAL OTROSIES		abr-24	
Saldo Inicial		4435	
(Mas) OTROSIES NUEVOS		28	
Saldo final		4463	

TRAMITE		abr-24	
Saldo Inicial		14	
(Mas) OTROSIES NUEVOS		28	
(Menos) LEGALIZADOS		12	
(Menos) ANULADOS		2	
Saldo final		28	

LEGALIZADOS		abr-24	
Saldo Inicial		4421	
(Mas) LEGALIZADOS		12	
(Mas) ANULADOS		2	
Saldo final		4435	

ESTADO DEL TRAMITE		abr-24	
ANALISIS MINCIENCIAS		4	
EN ELABORACION		3	
FIRMA CONTRATISTA		12	
PENDIENTE POLIZA		6	
DEVUELTO		3	
<b>TOTAL TRÁMITE</b>		<b>28</b>	

Vigentes	0
Finalizados	3

A continuación, se describen los estados de solicitudes de otrosíes para el corte del mes, así:

Durante el mes de abril de 2024 se recibieron solicitudes de elaboración de 28 otrosíes, para un total de 4.463 otrosíes durante la vigencia del Fondo:

- Al cierre del mes quedan 28 otrosíes en trámite, de los cuales se encuentran: 0 en elaboración, 12 en forma del contratista, 6 en gestión de pólizas, 4 en análisis de Minciencias, y 3 devueltos, a la espera de instrucción de MINCIENCIAS respecto a su anulación y los cuales se relacionan a continuación:

CTO	AÑO	ENTIDAD EJECUTORA	ID
631	2019	PONTIFICIA UNIVERSIDAD JAVERIANA	3410
636	2019	UNIVERSIDAD NACIONAL DE COLOMBIA	3498
19	2023	COLCAFE S.A.S.	3564

- Se legalizaron 12 otrosíes para un total consolidado de 4435 trámites legalizados.
- Para los siguientes contratos se suscribió prórroga en el mes de marzo de 2024, estando pendiente la aprobación de la modificación de la póliza para su legalización, por lo que pueden presentar diferencia con el MGI:

CTO-AÑO
433-2021

### 3.4 ACTAS DE CIERRE CONTABLE Y FINANCIERO

Durante el mes de abril se elaboraron y remitieron las actas de cierre que se relacionan a continuación:

CTO	AÑO	CONTRATISTA	FECHA DE ENVÍO
436	2020	EMPRESA DE ACUEDUCTO Y ALCANTARILLADO DE PEREIRA S.A	30-abril-2024
330	2017	UNIVERSIDAD EAFIT	30-abril-2024

### 3.5 GESTIONES DE TRÁMITES JURÍDICOS

Sobre este punto, vale la pena mencionar en el anexo 26 se presenta el detalle relativo a los procesos judiciales.

### 3.6 PROCESOS JUDICIALES

Se procede a presentar el siguiente cuadro resumen con el estado de los procesos judiciales, el cual se ha estructurado de conformidad con el informe compartido por la firma CITTA S.A.S., en virtud del contrato de prestación de servicios No. 130-2023, suscrito con la Fundación Tecnalía Colombia cuya supervisión es ejercida por el Ministerio de ciencia Tecnología e Innovación:

ENTREGADOS LA FIRMA DE ABOGADOS	mar-24	abr-24	saldo de capital a reintegrar
	164	164	\$ 10.672.012.848,25
(menos) Sin Saldos	41	42	\$ -
(menos) Proceso por pasiva terminado favorables al Fondo	2	2	\$ 1.408.185.512,00
<b>EN GESTIÓN DEL ABOGADO</b>	<b>121</b>	<b>120</b>	<b>\$ 10.672.012.848,25</b>
<b>PARA TRÁMITE</b>			
Casos especiales	2	2	\$ 548.692.302,00
Seguimiento por pasiva	4	3	\$ -
Seguimiento proceso de reorganización CIF	3	3	\$ 165.179.151,00
<b>A. CONCILIACIONES</b>			
Para presentar conciliación	0	0	\$ -
Con fecha de audiencia	0	2	\$ 67.051.074,00
Sin fecha de audiencia	4	3	\$ 573.637.105,45
Fallida para demanda	2	0	\$ -
<b>subtotal</b>	<b>6</b>	<b>5</b>	<b>\$ 640.688.179,45</b>
<b>B. DEMANDAS</b>			
Demandas presentadas	72	79	\$ 7.545.067.144,80
Demandas por activa parcial	12	12	\$ -
Conflicto de competencia	6	2	\$ 186.064.399,00
Rechazada por falta de requisitos	3	0	\$ -
<b>subtotal</b>	<b>93</b>	<b>93</b>	<b>\$ 7.731.131.543,80</b>
<b>C. RECHAZADAS POR CADUCIDAD CON ACCIONES ANTE LA JURISDICCIÓN ORDINARIA</b>			
Rechazada por Caducidad Para Presentar JO	1	1	\$ 40.000.000,00
Para solicitud conciliación liquidación judicial	2	2	\$ -
Sin saldo de capital por reintegrar	1	1	\$ -
<b>subtotal</b>	<b>4</b>	<b>4</b>	<b>\$ 40.000.000,00</b>
<b>Total Etapa de conciliación/en trámite</b>	<b>6</b>	<b>5</b>	<b>\$ 640.688.179,45</b>
<b>Total Activa</b>	<b>93</b>	<b>93</b>	<b>\$ 7.731.131.543,80</b>
<b>total Pasiva</b>	<b>9</b>	<b>10</b>	<b>\$ 138.136.160,00</b>
<b>TOTAL TRÁMITES</b>	<b>121</b>	<b>120</b>	<b>\$ 10.672.012.848,25</b>
<b>TOTAL CONTRATOS</b>	<b>119</b>	<b>118</b>	

Del anterior cuadro, es importante tener en cuenta cada uno los criterios descritos, por lo tanto realizamos las siguientes precisiones:

A la firma de abogados externos se le han entregado un total de 164 casos para que inicie las acciones judiciales correspondientes según sea el caso.

De acuerdo a lo anterior, los trámites se exponen a continuación:

- **SIN SALDOS:** Casos en los que no se debe iniciar proceso judicial, con ocasión a reintegros efectuados por los contratistas y se encuentran a paz y salvo. Así mismo se incluyen casos en los que se adelantó proceso judicial y el mismo culminó con la entrega de la totalidad de los recursos.

CTO-AÑO	CTO-AÑO	CTO-AÑO	CTO-AÑO
151-2014	496-2015	199-2017	613-2013
281-2015	659-2015	201-2017	732-2013
303-2011	583-2012	202-2017	458-2015
344-2015	215-2015	219-2017	200-2014
426-2014	729-2012	236-2016	737-2013
719-2013	345-2011	266-2014	439-2017
815-2013	722-2012	316-2017	548-2014
577-2014	616-2013	453-2017	419-2017
12-2014	218-2017	487-2017	306-2017
68-2015	214-2017	606-2015	41-2019
363-2017	454-2012		

- PROCESOS POR PASIVA TERMINADO: Son los casos en los que cursó proceso judicial donde el FONDO es demandado y que se encuentra terminado.

CTO-AÑO
187-2015
602-2011

Dado que en estos procesos, no se discutió lo referente a los dineros a reintegrar por parte de las entidades se sugiere que se den las respectivas instrucciones para iniciar el cobro de dichas instrucciones por la vía judicial.

**PARA TRÁMITE:**

- CASOS ESPECIALES: Corresponden trámites entregados a la firma CITTA y que presentan inconvenientes para dar inicio a las acciones judiciales, toda vez que hay 2 empresas extranjeras las cuales son:

No.	CTO-AÑO	CONTRATISTA	COMENTARIO
1	335-2012	YOUNG AMERICAS BUSSINES TRUST	la sociedad no está debidamente constituida en Colombia, razón por la cual no es posible adelantar contra esta empresa procesos jurídicos en este país. Sin perjuicio de lo anterior, la sociedad está radicada en los EUA, y a través de los canales



			<p>de comunicación de los que dispone la misma, se hará el cobro persuasivo.</p> <p>Vale la pena insistir en que la inexistencia de la empresa legalmente constituida en Colombia reviste mayor dificultad en cualquier tipo de proceso de cobro y que dicha condición se origina desde el momento mismo de la firma del contrato con el Fondo Francisco José de Caldas y no en desarrollo de su gestión.</p> <p>La empresa remitió comentarios respecto a la ejecución del contrato y el trámite fue devuelto a Minciencias por MGI para las respectivas validaciones por parte del supervisor del contrato derivado. Quedamos a la espera de instrucción del fideicomitente para proceder.</p>
2	421-2014	P3 VENTURES S.A.	<p>Se trata de firma extranjera de la que no se tiene mayor información. Tal como fue expuesto en nuestra comunicación de respuesta, la sociedad no está debidamente constituida en Colombia, razón por la cual no es posible adelantar contra esta empresa procesos jurídicos en este país. Sin perjuicio de lo anterior, la sociedad está radicada en los EUA, y a través de los canales de comunicación de los que dispone la misma, se hará el cobro persuasivo.</p> <p>Vale la pena insistir en que la inexistencia de la empresa legalmente constituida en Colombia reviste mayor dificultad en cualquier tipo de proceso de cobro y que dicha condición se origina desde el momento mismo de la firma del contrato con el Fondo Francisco José de Caldas y no en desarrollo de su gestión.</p> <p>El 30 de mayo de 2022 la firma CITTA envió correo para realizar un acercamiento con la entidad</p>

- **SEGUIMIENTO POR PASIVA:** Corresponde a aquellos casos en los que se han adelantado trámites prejudiciales de conciliación en donde no se ha llegado a algún acuerdo y es probable la radicación de un proceso en contra.

No. Cto
862-854-2018
768-2013
1239-774-2016

En el proceso del contrato 408-2014, se presentó auto admisorio de la demanda por lo que su estado cambia *PROCESO JUDICIAL POR PASIVA*.

- SEGUIMIENTO PROCESO DE REORGANIZACIÓN CIF. Corresponde a los casos que se encuentran incluidos dentro del proceso de reorganización al que se encuentra sometido la entidad, CENTRO INTERNACIONAL DE FÍSICIA, que es adelantado por el juzgado 12 civil del circuito de Bogotá y que se relacionan a continuación:

No. Cto
385-2012
539-2013
966-2012

#### A. CONCILIACIONES

- SIN FECHA DE AUDIENCIA: Son las solicitudes de conciliación que se han presentado en la Procuraduría General de la Nación y la superintendencia de sociedades y está pendiente que el despacho programe la diligencia.

No. Cto
428-2018
354-2011
300-2017

En el caso del proceso del contrato 300-2017, la conciliación no fue conocida por la Procuraduría por su cuantía, por lo que el caso fue llevado a la superintendencia de sociedades.

El proceso del contrato 428-2018, que había sido terminado y había una condena en costas pendiente, se volvió a presentar solicitud de conciliación.

- FALLIDA PARA DEMANDA: Corresponden a los casos en los que se ha agotado el requisito de procedibilidad ante la Procuraduría General de la Nación, declarándose fallida la conciliación y se debe instaurar la demanda en la oficina de reparto de la Rama Judicial, que para el mes del informe no hay trámites en este estado.

#### B. DEMANDAS:

- **DEMANDAS PRESENTADAS:** Son aquellas que se han radicado en la oficina de reparto de la Rama Judicial para iniciar proceso judicial en tribunales y juzgados donde el FONDO actúa como demandante.

No. Cto	No. Cto	No. Cto	No. Cto	No. Cto	No. Cto	No. Cto
104-2010	177-2010	239-2012	344-2012	424-2015	518-2014	664-2011
110-2017	181-2014	242-2011	348-2013	425-2015	524-2012	667-2012
11-2014	18-2010	242-2013	364-2013	427-2015	529-2011	678-2011
118-2013	188-2010	246-2013	384-2021	43-2012	548-2011	683-2011
139-2013	195-2016	269-2013	390-2015	432-2015	549-2011	70-2016
144-2012	21-2016	274-2013	395-2015	438-2012	55-2010	719-2011
146-2010	214-2015	294-2012	403-2021	47-2014	573-2014	76-2014
147-2010	222-2014	296-2011	404-2017	482-2021	578-2012	828-2013
156-2013	232-2019	302-2013	410-2014	51-2010	582-2014	839-2012
160-2010	237-2013	31-2010	412-2013	515-2014	583-2015	86-2014
176-2014	238-2013	319-2016	417-2015	515-2015	584-2011	862-2012
912-2012	87-2014					

- **DEMANDAS POR ACTIVA PARCIAL:** Se vio la necesidad de crear un estado nuevo y corresponde a aquellas donde se dio inicio al proceso judicial y en el transcurso del mismo, el contratista realizó el reintegro de recursos del capital adeudado, quedando pendiente el pago de los intereses moratorios y el valor de la cláusula penal.

No. Cto	No. Cto
182-2015	484-2016
208-2019	553-2014
211-2013	74-2014
365-2014	787-2011
394-2017	813-2011
476-2015	86-2017

- **CONFLICTO DE COMPETENCIA:** Son aquellas demandas que se presentaron y el despacho al revisar decidió remitir el proceso a otro despacho judicial para continuar con la demanda.

No. Cto
257-2013
751-2011

- RECHAZADA POR FALTA DE REQUISITOS: Corresponde a aquellos casos en los cuales la demanda fue rechazada, porque no se subsanó el trámite en debida forma o no se aportó un documento esencial a criterio del despacho judicial. En estos casos las demandas deberían volver a presentarse. Con corte al mes de abril no existen procesos en este estado.

C. RECHAZADAS POR CADUCIDAD CON ACCIONES ANTE LA JURISDICCIÓN ORDINARIA:

- PARA SOLICITUD CONCILIACIÓN LIQUIDACIÓN JUDICIAL: Corresponde a un caso en el que no existen en principio la obligación de reintegrar sin embargo; no ha sido posible su liquidación vía judicial. En sede administrativa se declaro la caducidad de la acción y se está revisando la posibilidad de iniciar acciones en la jurisdicción ordinaria.

No. Cto
542-2013
598-2013

- PARA PRESENTAR ANTE LA JURISDICCIÓN ORDINARIA: Corresponden a las demandas que fueron rechazadas por caducidad por el despacho judicial en sede administrativa, sin embargo la firma de abogados presentará la demanda ante la jurisdicción ordinaria.

No. Cto
29-2010

- SIN SALDO DE CAPITAL POR REINTEGRAR: Corresponde a un trámite en el cual en su momento se decretó la caducidad, no obstante, la firma externa procedió a remitir derecho de Petición a la entidad buscando el reintegro de los recursos. En este caso la entidad ya procedió con el reintegro del capital.

No. Cto

891-2012

#### ASPECTOS A TENER EN CUENTA:

- La información aquí presentada corresponde a la revisión y recopilación del estado de los procesos judiciales efectuada por la Fiduciaria. Lo anterior, sin perjuicio de las observaciones y recomendaciones que realice el fideicomitente, en su calidad de supervisor del contrato de prestación de servicios suscrito con la firma CITTA S.A.S.
- Para conocer el estado de cada uno de los procesos por favor tener en cuenta el anexo 26 y la matriz de seguimiento con los estados de los procesos.
- El proceso asociado al contrato 428-2018, fue terminado debido a que el juzgado encontró probada una excepción previa, por lo que el patrimonio fue condenado en costas las cuales según el informe presentado por la firma externa aún no han sido liquidadas. En el mes de abril la firma presentó nuevamente solicitud de conciliación.
- Dentro del proceso por activa correspondiente al contrato 238-2013, se solicitó dentro del auto de inadmisión de la demanda proferido por el juzgado 6° civil municipal de Manizales, soportes documentales que no se encontraban en poder de la fiduciaria como se informó en correo del 15 de marzo de 2024, documentos que tampoco fueron aportados por el Ministerio por lo que esta demanda será rechazada. No obstante, la firma ya solicitó nuevamente poder para presentar esta demanda en la ciudad de Bogotá, esta demanda fue presentada nuevamente en el mes de abril en la ciudad de Bogotá
- Respecto del trámite de los contratos 593-2013 y 891-2012 suscritos con Parquesoft Nariño, se sugiere retomar las reuniones tendientes a determinar las acciones a seguir en estos casos debido a que en caso del contrato 598-2013, no existen la obligación de reintegro, por el contrario, se encuentra pendiente la suscripción de la liquidación debido a que la Gobernación de Nariño que es parte del contrato no ha recibido a satisfacción los productos entregados conforme a la documentación del caso entregada por Fiduprevisora

S.A. como anterior administradora del Fondo. En el caso del contrato 891-2012 no existen saldos de capital por reintegrar.

#### 4. PORTAFOLIO

##### 4.1 VALOR EN RIESGO DE MERCADO DEL PORTAFOLIO Y SU COMPORTAMIENTO

A continuación, se presenta el valor en riesgo de mercado del portafolio (VAR) correspondiente al mes de abril de 2024.

Portafolio	VeR no diversificado	VeR diversificado	VPN	% nd	% d
PA FRANCISCO JOSE DE CALDAS	1,408,522,450	726,859,544	458,074,584,475	0.31%	0.16%

##### 4.2 PORTAFOLIO DE INVERSIONES GESTION ABRIL DE 2024.

Al mes de abril de 2024 el portafolio presenta un saldo por valor de \$684.047.833.812, a continuación, se presenta el detalle que lo compone:

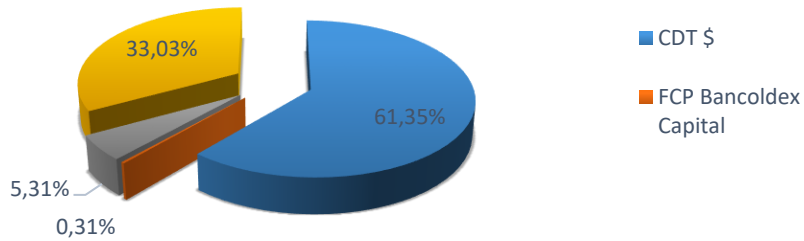
- COMPOSICIÓN POR PLAZO

	IBR	IPC	TF	VISTA	FCP	Total Por Plazo
VISTA				225.973.249.337		225.973.249.337
30	4.532.085.000	14.856.910.000	1.023.770.000			20.412.765.000
60	12.692.375.000		12.088.060.000			24.780.435.000
92	42.411.710.000		60.187.230.000			102.598.940.000
181	7.756.193.640	43.141.255.000	36.201.930.000			87.099.378.640
273		15.338.940.000	49.883.135.000			65.222.075.000
365	22.758.425.000	33.224.620.000	9.132.220.000			65.115.265.000
548	25.216.650.000	4.595.655.000	22.765.240.000			52.577.545.000
730			38.140.070.000			38.140.070.000
FCP					2.128.110.835	2.128.110.835
<b>Total general</b>	<b>115.367.438.640</b>	<b>111.157.380.000</b>	<b>229.421.655.000</b>	<b>225.973.249.337</b>	<b>2.128.110.835</b>	<b>684.047.833.812</b>

- COMPOSICIÓN POR TIPO DE ACTIVO

	Valor Nominal	Valor de Mercado	Porcentaje
CDT \$	407.652.000.000	419.648.623.640	61,35%
FCP Bancoldex Capital	2.128.110.835	2.128.110.835	0,31%
TES TF	35.000.000.000	36.297.850.000	5,31%
VISTA	225.973.249.337	225.973.249.337	33,03%
<b>Total General</b>	<b>670.753.360.172</b>	<b>684.047.833.812</b>	<b>100%</b>

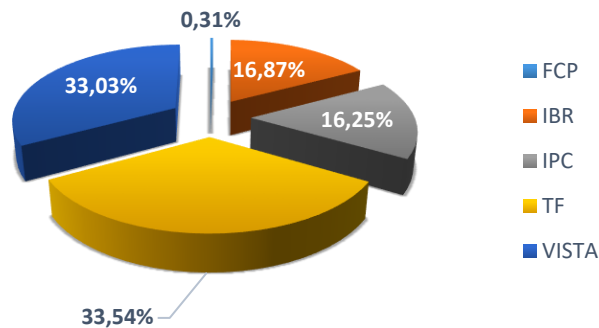
### Por tipo de Activo



- COMPOSICIÓN POR TASA

Tasa	Valor de Mercado
FCP	2.128.110.835
IBR	115.367.438.640
IPC	111.157.380.000
TF	229.421.655.000
VISTA	225.973.249.337
<b>Total General</b>	<b>684.047.833.812</b>

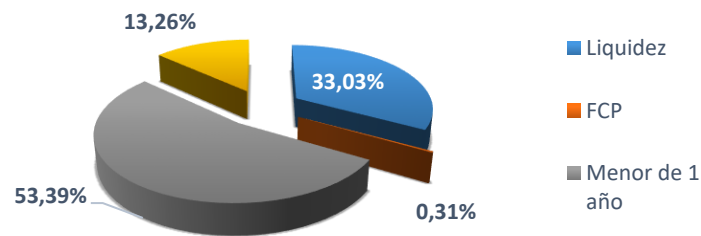
### Por Tasa



- COMPOSICIÓN POR VENCIMIENTO

Plazo	Valor de Mercado
Liquidez	225.973.249.337
FCP	2.128.110.835
Menor de 1 año	365.228.858.640
Entre 1 y 3 años	90.717.615.000
<b>Total General</b>	<b>684.047.833.812</b>

### Por Vencimiento

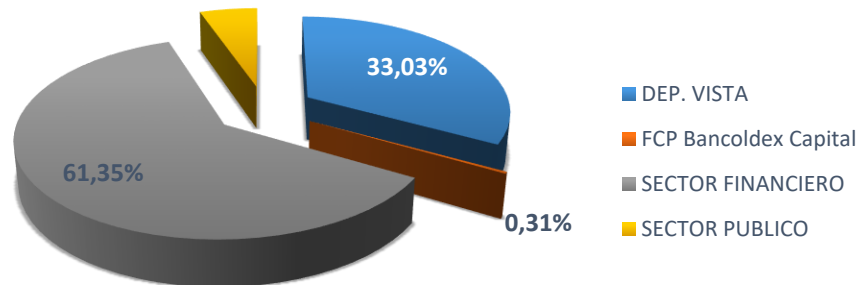


- COMPOSICIÓN POR SECTOR

	Valor Nominal	Valor de Mercado	Porcentaje
DEP. VISTA	225.973.249.337	225.973.249.337	33,03%
FCP Bancoldex Capital	2.128.110.835	2.128.110.835	0,31%
SECTOR FINANCIERO	407.652.000.000	419.648.623.640	61,35%
SECTOR PUBLICO	35.000.000.000	36.297.850.000	5,31%
<b>Total General</b>	<b>670.753.360.172</b>	<b>684.047.833.812</b>	<b>100%</b>



### Por tipo de Sector

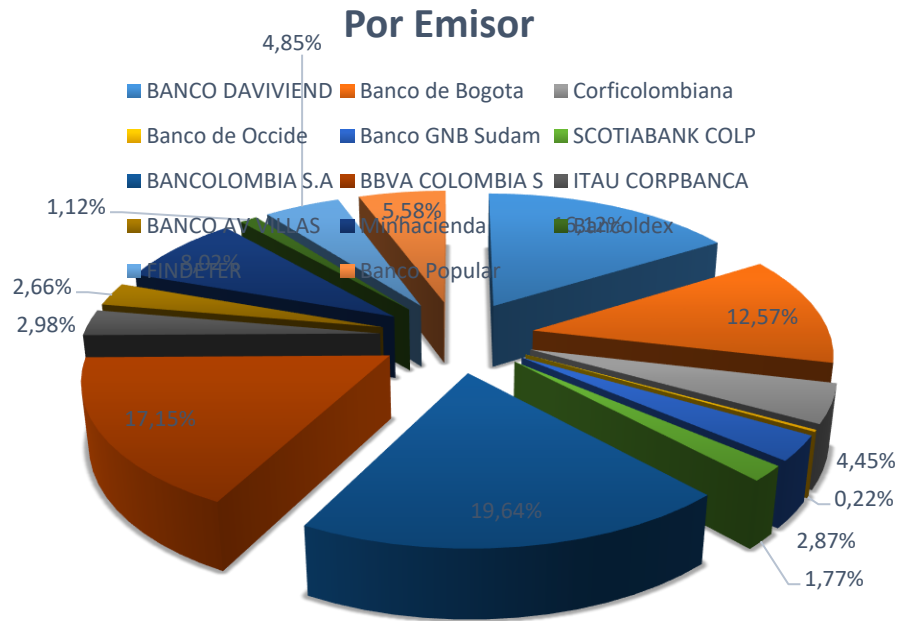


- COMPOSICIÓN POR EMISOR

	Valor Nominal	Valor de Mercado	Participación
BANCO DAVIVIEND	71.500.000.000	73.006.615.000	16,0%
Banco de Bogota	54.652.000.000	56.937.608.640	12,5%
Corficolombiana	20.000.000.000	20.142.000.000	4,4%
Banco de Occide	1.000.000.000	1.016.970.000	0,2%
Banco GNB Sudam	13.000.000.000	13.012.150.000	2,9%
SCOTIABANK COLP	8.000.000.000	8.003.920.000	1,8%
BANCOLOMBIA S.A	85.500.000.000	88.918.930.000	19,5%
BBVA COLOMBIA S	75.000.000.000	77.647.650.000	17,0%
ITAU CORPBANCA	13.000.000.000	13.493.520.000	3,0%
BANCO AV VILLAS	12.000.000.000	12.051.610.000	2,6%
Mínhacienda	35.000.000.000	36.297.850.000	8,0%
Bancoldex	5.000.000.000	5.056.300.000	1,1%
FINDETER	21.500.000.000	21.976.155.000	4,8%
Banco Popular	24.500.000.000	25.255.775.000	5,5%
Banco Caja Soci	3.000.000.000	3.129.420.000	0,7%
<b>Total General</b>	<b>442.652.000.000</b>	<b>455.946.473.640</b>	<b>100%</b>

Líquidez	<b>228.101.360.172</b>	<b>Total</b>	<b>684.047.833.812</b>
----------	------------------------	--------------	------------------------



- COMPOSICIÓN POR CALIFICACIÓN

	Valor Nominal	Valor de Mercado	Participación
R. Nación	35.000.000.000	36.297.850.000	8,0%
AAA	50.500.000.000	52.780.930.000	11,6%
AA+	2.000.000.000	2.045.460.000	0,4%
BRC1+	103.152.000.000	106.151.373.640	23,3%
F1+	241.000.000.000	247.537.520.000	54,3%
VrR1+	11.000.000.000	11.133.340.000	2,4%
<b>Total General</b>	<b>442.652.000.000</b>	<b>455.946.473.640</b>	<b>100%</b>

Liquidez	<b>225.973.249.337</b>
No Aplica FCP	<b>2.128.110.835</b>

<b>Total</b>	<b>684.047.833.812</b>
--------------	------------------------



- RENTABILIDAD AL 30 DE ABRIL

La rentabilidad para el mes de abril es por valor de \$4.420.149.113,55, correspondiente a una TIR del 8.72%, a continuación, se presenta las operaciones realizadas:

RENTABILIDAD MENSUAL		
CONCEPTO	FECHA	VALOR
<b>1/04/2024</b>	<b>Valor Inicial</b>	<b>-678.114.406.446</b>
1/04/2024	Reintegros contratación derivada (Marzo)	-12.000.012
1/04/2024	Recaudo Cuentas por Cobrar-Reintegros (Marzo)	-2.445.503
1/04/2024	Recaudo por IPC (Marzo)	-226.943
1/04/2024	Rendimientos cuentas bancarias-contratación derivada (Marzo)	-36.985
2/04/2024	Rendimientos cuentas bancarias-contratación derivada (Abril)	-6.379.355.353
5/04/2024	Pagos por Reintegros	4.137.691
8/04/2024	Pagos por unidad de caja	21.319.221.704
9/04/2024	Recaudo Cuentas por Cobrar-Rendimientos (Abril)	-23.889
10/04/2024	Pago rendimientos regalías	1.221.078.699
12/04/2024	Pago comisión Fiduciaria	374.642.408
12/04/2024	GMF - Comisión Fiduciaria	1.498.570
15/04/2024	Pago RETE-ICA	1.107.348
17/04/2024	Reintegros contratación derivada (Abril)	-333.960.897
17/04/2024	Pagos	10.456.199.805
17/04/2024	GMF de pagos	30.649.124
18/04/2024	Pago Sobretasa Bomberil	9.652
19/04/2024	Pago RETE-FTE	20.483.000
29/04/2024	Recursos recibidos en administración (Abril)	-28.107.720.000
29/04/2024	Recaudo por IPC (Abril)	-649.600
30/04/2024	Recaudo Cuentas por Cobrar-Reintegros (Abril)	-105.887.070

<b>30/04/2024</b>	<b>VALOR FINAL PORTAFOLIO</b>	<b>684.047.833.812</b>
	<b>TIR Abril</b>	<b>8,72%</b>
	<b>RENDIMIENTOS Abril 2024</b>	<b>4.420.149.113,55</b>

## 5. COMISIÓN FIDUCIARIA.

La comisión fija mensual será la suma equivalente a DOSCIENTOS OCHENTA Y OCHO (288) SALARIOS MÍNIMOS LEGALES MENSUALES VIGENTES (SMLMV), con cargo a los rendimientos financieros la cual se remunerarán todas las actividades y obligaciones contractuales a cargo de LA FIDUCIARIA, incluyendo, entre otras, la gestión por la administración de los recursos que se transfieren al FIDEICOMISO; la inversión de los mismos en un portafolio independiente; la gestión, procedimiento, seguimiento y control a los pagos, costos y gastos a cargo del FIDEICOMISO; las comisiones por el uso de sistemas transaccionales; los gastos de personal; de equipos; realización de informes; costos de desplazamiento; revisoría fiscal; soporte jurídico para celebración de contratos y asesoría al FIDEICOMITENTE.

Los costos inherentes a la defensa judicial de los bienes fideicomitidos del Patrimonio Autónomo en las actuaciones procesales, administrativas o judiciales que deban adelantarse, tales como los derivados de los honorarios de los abogados, las conciliaciones prejudiciales (ante la Procuraduría General de la Nación o la respectiva Cámara de comercio), honorarios de árbitros, secretarios, costos de auxiliares de la justicia, copias, autenticaciones, gastos de administración de los tribunales, así como los gastos de desplazamiento de los funcionarios y representantes judiciales del Patrimonio Autónomo, así como los demás inherentes a dicha gestión y cualquier otro que se requiera serán asumidos por el fideicomiso a través del mecanismo de seguimiento de los proyectos y recursos de ciencia, tecnología e innovación que se implemente a través del cual se realizará la defensa judicial de los bienes fideicomitidos.

### 5.1. ESTADO ACTUAL DE LA CARTERA POR COMISIÓN FIDUCIARIA

En el estado financiero al cierre del mes de abril, se presenta valor por comisión fiduciaria de \$1.520.550.599, en el cual está compuesto por:

\$396.848.580, traslado del saldo contable de Fiduprevisora, comisión del mes de marzo de 2023.

\$1.123.702.019 valor de la comisión de los meses febrero, marzo y abril de 2024 de Fiducoldex.

LIQUIDACIÓN COMISIÓN ABRIL DE 2024	VALOR
Componente fijo nación.	\$ 373.777.066
Componente fijo privados.	\$ 622.934
Comisión abril de 2024	\$ 374.400.000
(+) IVA	\$ 118.357
<b>Comisión total abril 2024</b>	<b>\$ 374.518.357</b>
DETALLE ACUMULADO	VALOR
Comisión febrero de 2024	\$ 374.664.165
Comisión marzo de 2024	\$ 374.519.497
Comisión abril de 2024	\$ 374.518.357
<b>Saldo total comisión por pagar</b>	<b>\$ 1.123.702.019</b>

## 6. EQUIPO MÍNIMO DE TRABAJO

Con relación al equipo mínimo de trabajo establecido en el Contrato de Fiducia 333 – 2023 indicamos que, el 23 de abril de 2024, ROCIO DEL PILAR RIVERA CORDOBA, fue vinculada a la unidad de gestión quedando de esta manera contratada la totalidad del equipo de trabajo.

## 7. COMITÉS FIDUCIARIOS

Durante la vigencia del fideicomiso se han celebrado los siguientes Comités Fiduciarios y reuniones de seguimiento en virtud de las obligaciones estipuladas en el Contrato de Fiducia Mercantil:

Ítem	Tipo de Reunión / Comité Fiduciario	Fecha	Estado del Acta
1	Comité 1 Sesión asincrónica vía correo electrónico institucional	05/04/2023	Firmada por los miembros del Comité
2	Comité fiduciario 2 y 3	28/06/2023	Firmada por los miembros del Comité
3	Comité fiduciario 4	26/07/2023	Firmada por los miembros del Comité
4	Comité fiduciario 5	15/09/2023	Firmada por los miembros del Comité
5	Comité fiduciario 6 y 7	25/10/2023	Firmada por los miembros del Comité
6	Comité fiduciario 8	28/11/2023	Firmada por los miembros del Comité
7	Comité Fiduciario 9	27/12/2023	Firmada por los miembros del Comité
8	Comité Fiduciario 1	29/01/2024	Firmada por los miembros del Comité
9	Comité Fiduciario 2	28/02/2024	Firmada por los miembros del Comité
10	Comité Fiduciario 3	15/04/2024	En revisión

## 8. ADMINISTRACIÓN DEL RIESGO

### 8.1 SISTEMA DE ADMINISTRACION DE RIESGO OPERATIVO (SARO)

#### Sistema Integral de Administración de Riesgos (SIAR)

La Fiduciaria a partir del 1 de junio del 2023 cuenta con un Sistema Integral de Administración de Riesgos (SIAR), mediante el cual, se tiene un único sistema de administración de riesgos de mercado, liquidez y operacional, en cumplimiento a la CE 018 de 2021, expedida el 22 de septiembre de 2021 por la Superintendencia Financiera de Colombia.

#### Riesgo Operacional

La Fiduciaria cuenta con un Sistema Integral de Administración de Riesgos (SIAR) dentro del cual se administra el riesgo operacional, implementado con base a las disposiciones establecidas en el capítulo XXXI de la Circular Básica Contable y Financiera expedida por la Superintendencia Financiera de Colombia en cumplimiento a la CE 018 de 2021. La entidad desarrolla, establece, implementa y mantiene la administración de los riesgos operacionales, acorde con su estructura, tamaño, objeto social y actividades de apoyo, para identificar, medir, controlar y monitorear eficazmente este riesgo.

En la entidad, cuenta con el Manual del Sistema Integral de Administración de Riesgos (SIAR) dentro del cual se encuentran las políticas, metodologías y procedimientos que le permiten a la organización y a los patrimonios autónomos administrados realizar una adecuada gestión y prevención de los riesgos operacionales.

Es de resaltar, que FIDUCOLDEX S.A. en su calidad de vocera y administradora, enmarca su gestión en el desarrollo de mecanismos necesarios para el cumplimiento de las políticas y estándares establecidos para la gestión de los riesgos operacionales aprobados por la Junta Directiva de la sociedad fiduciaria. Con base en lo anterior, actualmente se trabaja en la aplicación de la metodología de riesgo operacional aprobada por la Junta Directiva; en la cual se establecen los criterios de valoración para calificar los posibles riesgos operacionales a los que se ven expuestos los negocios administrados en el desarrollo de los procesos de la Fiduciaria, de igual forma, en la valoración de los mecanismos de mitigación para los riesgos identificados.

#### Estatus de los eventos de riesgo operacional:

Resultado de la gestión del SARO, se lleva un registro de los eventos de riesgo operacionales reportados por los funcionarios de la entidad y el registro en las cuentas del gasto asignadas para tal fin, con el análisis de la causalidad, generación de planes de acción para los eventos materializados y un seguimiento continuo a los mismos para velar por su cumplimiento de conformidad con los procesos establecidos en el sistema. Frente a los reportes gestionados, no se identificaron eventos de riesgo operacional relacionados al P.A. Fondo Francisco Jose de Caldas

## Sistema de Administración de Riesgo de Lavado de Activos y Financiación Del Terrorismo – SARLAFT

Para el período objeto de reporte se dio cumplimiento con el proceso de verificación de la efectividad de los mecanismos e instrumentos definidos para la administración del riesgo de LA/FT, generando los informes y demás obligaciones inherentes al Sistema; dentro de los cuales se encuentran las respuesta a requerimientos de los entes de control internos y externos, así como la presentación escrita y presencial del informe trimestral a la Junta Directiva por el Oficial de Cumplimiento, con base a las funciones establecidas por la Superintendencia Financiera de Colombia [SFC] para la Sociedad Fiduciaria en desarrollo de todos los negocios administrados, entre los cuales se encuentra el Patrimonio Autónomo Fondo Francisco Jose de Caldas.

### 9. OTROS ASPECTOS CIRCULAR BÁSICA JURÍDICA

#### 9.1. PROCESOS, QUEJAS Y RECLAMOS

No se radicaron derechos de petición durante el mes de enero de 2024.

#### 9.2. ACREEDORES GARANTIZADOS Y ESTADO DE LAS GARANTÍAS

El fideicomiso no ha emitido garantías a favor de terceros durante el periodo del informe.

#### 9.3. CESIONARIOS DE LOS BENEFICIOS

Durante el periodo del informe el fideicomiso no cuenta con cesionarios.

#### 9.4. ESTADO DE LAS CONDICIONES SUSPENSIVAS O RESOLUTORIAS QUE AFECTEN LA ADQUISICIÓN O PERDIDA DE LOS DERECHOS

Durante el periodo del informe, Fiducoldex S.A. informa que no ha tenido conocimiento de situaciones que puedan afectar el fideicomiso.

### 10. ANEXOS

Adicionalmente se adjunta informes sobre la operación del Fondo Francisco José de Caldas, en relación con la ejecución desarrollada durante el periodo del 1 al 30 de abril de 2024, el cual contiene los siguientes anexos:

No. Anexo	Nombre de Anexo
Anexo 1	Flujo de caja
Anexo 2	Balance Contabilidad
Anexo 3	Conciliaciones Bancos Y Portafolio
Anexo 4	Portafolio
Anexo 5	Ingresos
Anexo 6	Rendimientos

Anexo 7	Movimiento
Anexo 8	Pagos
Anexo 9	Retenciones
Anexo 10	Saldos
Anexo 11	Comisión
Anexo 12	Recursos
Anexo 13	GMF
Anexo 14	Reintegro De Recursos Recibidos
Anexo 15	Reintegros Sin Solicitud Liquidación
Anexo 16	Informe MGI abril 2024
Anexo 17	Regalías
Anexo 18	Contratos legalizados
Anexo 19	Adiciones Prórrogas
Anexo 20	Indicadores Contratación
Anexo 21	Liquidaciones
Anexo 22	Backup bitácoras
Anexo 23	Listados trazabilidad
Anexo 24	Equipo de Trabajo
Anexo 25	Obligaciones
Anexo 26	Procesos Judiciales
Anexo 27	Informe de convenios
Anexo 28	Parafiscales marzo 2024
Anexo 29	Actualización de Vigencias
Anexo 30	Gestión de cobro prejurídico



Quedamos atentos cualquier comentario o inquietud.

Cordialmente,



ANA PATRICIA DARAVINA CANIZALES

Vicepresidente de Negocios  
FIDUCOLDEX S. A. COMO VOCERA Y ADMINISTRADORA  
PATRIMONIO AUTÓNOMO FONDO FRANCISCO JOSÉ DE CALDAS

Revisó: Cesar Augusto Cely – Coordinador Financiero FFJC Fiducoldex S.A.   
Christian David Alba Rueda – Coordinador Jurídico FFJC Fiducoldex S.A. 

Defensor del Consumidor Financiero de la FIDUCIARIA COLOMBIANA DE COMERCIO EXTERIOR S.A. - FIDUCOLDEX - Dra. Liliana Otero Álvarez (Principal) y Dr. Iván Darío Amaya Gutiérrez (Suplente) ubicadas en la Carrera 13 # 73 - 34 Oficina 202 Edificio Catania de la ciudad de Bogotá D.C. PBX (60+1) 9260801. e-mail: defensorfiducoldex@umoabogados.com; Horario de atención: de 8:00 a.m. a 5:00 p.m. de lunes a viernes en jornada continua. Si Usted requiere información adicional acerca de la Defensoría del Consumidor Financiero de FIDUCOLDEX S.A., consúltenos de forma telefónica al teléfono (60+1) 3275500, dirijase



directamente a nuestras oficinas ubicadas en la Calle 28 No. 13A- 24 Piso 6, en la ciudad de Bogotá D.C., o al correo electrónico [fiducoldex@fiducoldex.com.co](mailto:fiducoldex@fiducoldex.com.co). Las funciones del Defensor del Consumidor son las que corresponden al artículo 13 de la Ley 1328 de 2009, y demás normas que la reglamentan y que se relacionan a continuación: 1.- Atender de manera oportuna y efectiva a los consumidores financieros de las entidades correspondientes. 2.- Conocer y resolver en forma objetiva y gratuita para los consumidores, las quejas que éstos le presenten; 3.- Actuar como conciliador entre los consumidores financieros y la respectiva entidad vigilada en los términos indicados en la Ley 640 de 2001, su reglamentación, o en las normas que la modifiquen o sustituyan; 4.- Ser vocero de los consumidores financieros ante la respectiva entidad vigilada. 5.- Efectuar recomendaciones a la entidad vigilada relacionadas con los servicios y la atención al consumidor financiero, y en general en materias enmarcadas en el ámbito de su actividad; 6.- Proponer a las autoridades competentes las modificaciones normativas que resulten convenientes para la mejor protección de los derechos de los consumidores financieros; y, 7.- Las demás que le asigne el Gobierno Nacional y que tengan como propósito el adecuado, desarrollo del SAC.”